

Artículo 12

A) Información General

II. INFORMACIÓN PRESUPUESTARIA

a) Estado analítico de ingresos

MUNICIPIO DE EMILIANO ZAPATA TLAXCALA

ESTADO ANALÍTICO DE INGRESOS

Del 1 de Enero al 31 de Marzo de 2026
(Cifras en Pesos)

Rubro de Ingresos	Ingreso Estimado (1)	Ampliaciones y (Reducciones) (2)	Ingreso Modificado (3=1+2)	Ingreso Devengado (4)	Ingreso Recaudado (5)	Diferencia (6=5-1)
IMPUESTOS	198,254.40	0.00	198,254.40	133,228.00	133,228.00	-65,026.40
CUOTAS Y APORT. DE SEGURIDAD SOCIAL	0.00	0.00	0.00	0.00	0.00	0.00
CONTRIBUCIONES DE MEJORAS	0.00	0.00	0.00	0.00	0.00	0.00
DERECHOS	585,355.00	0.00	585,355.00	99,195.29	99,195.29	-486,159.71
PRODUCTOS	31,616.88	0.00	31,616.88	10,705.72	10,705.72	-20,911.16
APROVECHAMIENTOS	0.00	0.00	0.00	0.00	0.00	0.00
INGRESOS POR VENTAS DE BIENES,	0.00	0.00	0.00	0.00	0.00	0.00
PRESTACIÓN DE SERVICIOS Y OTROS INGRESOS	0.00	0.00	0.00	0.00	0.00	0.00
PARTICIPACIONES, APORTACIONES, CONVENIOS,	428,596.00	834,722.08	42,263,318.08	12,510,470.51	12,510,470.51	-28,918,125.49
INCENTIVOS DERIV. DE LA COLAB. FISCAL Y						
FONDOS DIST. DE APORT						
TRANSFERENCIAS, ASIGNACIONES, SUBSIDIOS	0.00	0.00	0.00	0.00	0.00	0.00
Y SUBVENCIÓNES, Y PENSIONES Y						
JUBILACIONES						
INGRESOS DERIVADOS DE FINANCIAMIENTOS	0.00	0.00	0.00	0.00	0.00	0.00
TOTAL	42,243,822.28	834,722.08	43,078,544.36	12,753,599.52	12,753,599.52	0.00
Ingresos Excedentes						0.00



H. AYUNTAMIENTO DE
EMILIANO ZAPATA, TLAX.
2024-2027

AL SEÑOR
SÍNDICO MUNICIPAL


H. AYUNTAMIENTO DE
EMILIANO ZAPATA, TLAX.
PRESIDENTE MUNICIPAL
CONSTITUCIONAL


H. AYUNTAMIENTO DE
EMILIANO ZAPATA, TLAX.
PRESIDENTE MUNICIPAL

Estado Analítico de Ingresos por Fuente de Financiamiento	Ingreso Estimado (1)	Ampliaciones/ (Reducciones) (2)	Ingreso Modificado (3=1+2)	Ingreso Devengado (4)	Ingreso Recaudado (5)	Diferencia (6=5-1)
INGRESOS DEL PODER EJECUTIVO FEDERAL O ESTADOS	42,243,822.28	834,722.08	43,078,544.36	12,753,599.52	12,753,599.52	-29,490,222.76
DE LOS MUNICIPIOS						
IMPUESTOS	198,254.40	0.00	198,254.40	133,228.00	133,228.00	-65,026.40
CUOTAS Y APORT. DE SEGURIDAD SOCIAL	0.00	0.00	0.00	0.00	0.00	0.00
CONTRIBUCIONES DE MEJORAS	0.00	0.00	0.00	0.00	0.00	0.00
DERECHOS	585,355.00	0.00	585,355.00	99,195.29	99,195.29	-486,159.71
PRODUCTOS	31,616.88	0.00	31,616.88	10,705.72	10,705.72	-20,911.16
APROVECHAMIENTOS	0.00	0.00	0.00	0.00	0.00	0.00
PARTICIPACIONES, APORTACIONES, CONVENIOS	41,428,596.00	834,722.08	42,263,318.08	12,510,470.51	12,510,470.51	-28,918,125.49
INCENTIVOS DERIV. DE LA COLAB. FISCAL						
FONDOS DIST. DE APORT						
TRANSFERENCIAS, ASIGNACIONES, SUBSIDIOS Y SUBVENCIONES, Y PENSIONES Y JUBILACIONES	0.00	0.00	0.00	0.00	0.00	0.00
INGRESOS DE LOS ENTES PÚBLICOS DE LOS PODERES LEGISLATIVO Y JUDICIAL, DE LOS ORGANOS AUTONOMOS Y DEL SECTOR PARAESTATAL O PARAMUNICIPAL, ASÍ COMO DE LAS EMPRESAS PÚBLICAS DEL ESTADO	0.00	0.00	0.00	0.00	0.00	0.00
CUOTAS Y APORT. DE SEGURIDAD SOCIAL	0.00	0.00	0.00	0.00	0.00	0.00
PRODUCTOS	0.00	0.00	0.00	0.00	0.00	0.00
INGRESOS POR VENTAS DE BIENES	0.00	0.00	0.00	0.00	0.00	0.00
PRESTACION DE SERVICIOS	0.00	0.00	0.00	0.00	0.00	0.00
TRANSFERENCIAS, ASIGNACIONES, SUBSIDIOS Y SUBVENCIONES, Y PENSIONES, Y JUBILACIONES	0.00	0.00	0.00	0.00	0.00	0.00



RESORTE MUNICIPAL

MUNICIPIO DE EMLIANO ZAPATA TLAXCALA
 ESTADO ANALÍTICO DE INGRESOS
 Del 1 de Enero al 31 de Marzo de 2026
 (Cifras en Pesos)

Estado Analítico de Ingresos por Fuente de Financiamiento	Ingreso Estimado (1)	Ampliaciones/ (Reducciones) (2)	Ingreso Modificado (3=1+2)	Ingreso Devengado (4)	Ingreso Recaudado (5)	Diferencia (6=5-1)
INGRESOS DERIVADOS DE FINANCIAMIENTO	0.00	0.00	0.00	0.00	0.00	0.00
INGRESOS DERIVADOS DE FINANCIAMIENTOS	0.00	0.00	0.00	0.00	0.00	0.00
TOTAL	42,243,622.28	834,722.08	43,078,544.36	12,753,599.52	12,753,599.52	0.00
					Ingresos Excedentes	0.00

El presente de decir verdad declaramos que los Estados financieros sus notas,
 son razonablemente correctos y son responsabilidad de mi cargo.


H. AYUNTAMIENTO DE EMLIANO ZAPATA TLAXCALA
 PRESIDENTE MUNICIPAL
 ALVARO MACIAS MORENO
 PRESIDENTE MUNICIPAL

H. AYUNTAMIENTO DE EMLIANO ZAPATA TLAXCALA
 TESAURERO MUNICIPAL
 EMILIANO ZAPATA TLAXCALA
 2024-2027

TESORERO MUNICIPAL


ESTADO ANALÍTICO DE INGRESOS EN CLASIFICACIÓN ECONÓMICA
Del 1 de Enero al 31 de Marzo de 2026
(Cifras en Pesos)

Rubro de Ingresos	Ingreso Estimado (1)	Ampliaciones/Reducciones (2)	Ingreso Modificado (3=1+2)	Ingreso Devengado (4)	Ingreso Recaudado (5)	Diferencia (6=5-1)
1 INGRESOS	42,243,822.28	834,722.08	43,078,544.36	12,753,599.52	12,753,599.52	-29,490,222.76
1.1 INGRESOS CORRIENTES	42,243,822.28	834,722.08	43,078,544.36	12,753,599.52	12,753,599.52	-29,490,222.76
1.1.1 IMPUESTOS	198,254.40	0.00	198,254.40	133,228.00	133,228.00	-65,026.40
1.1.2 CONTRIBUCIONES A LA SEGURIDAD SOCIAL	0.00	0.00	0.00	0.00	0.00	0.00
1.1.3 CONTRIBUCIONES DE MEJORAS	0.00	0.00	0.00	0.00	0.00	0.00
1.1.4 DERECHOS, PRODUCTOS Y APROVECHAMIENTOS	616,971.88	0.00	616,971.88	109,901.01	109,901.01	-507,070.87
CORRIENTES						
1.1.5 RENTAS DE LA PROPIEDAD	0.00	0.00	0.00	0.00	0.00	0.00
1.1.6 VENTA DE BIENES Y SERVICIOS DE ENTIDADES DEL GOBIERNO GENERAL	0.00	0.00	0.00	0.00	0.00	0.00
1.1.7 SUBSIDIOS Y SUBVENCIONES RECIBIDOS POR ENTIDADES EMPRESARIALES PÚBLICAS	0.00	0.00	0.00	0.00	0.00	0.00
1.1.8 TRANSFERENCIAS, ASIGNACIONES Y DONATIVOS CORRIENTES RECIBIDOS	17,316,083.41	834,722.08	18,150,805.49	5,572,353.75	5,572,353.75	-11,743,729.66
1.1.9 PARTICIPACIONES	24,112,512.59	0.00	24,112,512.59	6,938,116.76	6,938,116.76	-17,174,395.83
1.2 INGRESOS DE CAPITAL	0.00	0.00	0.00	0.00	0.00	0.00
1.2.1 VENTA/DISPOSICIÓN DE ACTIVOS	0.00	0.00	0.00	0.00	0.00	0.00



M. AYUNTAMIENTO DE EMILIANO ZAPATA, TLAX.

INGRESOS CORRIENTES MUNICIPAL



M. AYUNTAMIENTO DE EMILIANO ZAPATA, TLAX.
Página 17 de 27
F. SUREKO MUNICIPAL

ESTADO ANALÍTICO DE INGRESOS EN CLASIFICACIÓN ECONÓMICA

Del 1 de Enero al 31 de Marzo de 2026

(Cifras en Pesos)

Rubro de Ingresos	Ingreso Estimado (1)	Ampliaciones/Reducciones (2)	Ingreso Modificado (3=1+2)	Ingreso Devengado (4)	Ingreso Recaudado (5)	Diferencia (6=5-1)
3 FINANCIAMIENTO	0.00	0.00	0.00	0.00	0.00	0.00
3.1 FUENTES FINANCIERAS	0.00	0.00	0.00	0.00	0.00	0.00
3.1.1 DISMINUCIÓN DE ACTIVOS FINANCIEROS	0.00	0.00	0.00	0.00	0.00	0.00
3.1.2 INCREMENTO DE PASIVOS	0.00	0.00	0.00	0.00	0.00	0.00
TOTAL	42,243,822.28	834,722.08	43,078,544.36	12,753,599.52	12,753,599.52	

Ingresos Excedentes 0.00

Se protesta de decir verdad declaramos que los Estados Financieros y sus notas, son razonablemente correctos y son responsabilidad de mis cargo.





