


ESTADO ANALÍTICO DE INGRESOS

Del 1 de Enero al 30 de Septiembre de 2023  
(Cifras en pesos)



TESORERÍA MUNICIPAL  
Rubro de Ingresos



H. AYUNTAMIENTO  
EMILIANO ZAPATA, TLAX.  
Devenido 2021-2024  
PRESIDENTE MUNICIPAL

	Ingreso Estimado (1)	Ampliaciones y Reducciones (2)	Ingreso Modificado (3=1+2)	Diferencia (6=5-1)
IMPUESTOS	186,610.00	0.00	186,610.00	-11,788.00
CUOTAS Y APORT. DE SEGURIDAD SOCIAL	0.00	0.00	0.00	0.00
CONTRIBUCIONES DE MEJORAS	0.00	0.00	0.00	0.00
DERECHOS	746,935.76	0.00	746,935.76	-397,408.86
PRODUCTOS	17,037.43	0.00	17,037.43	-3,816.69
APROVECHAMIENTOS	0.00	0.00	0.00	0.00
INGRESOS POR VENTAS DE BIENES,	0.00	0.00	0.00	0.00
PRESTACIÓN DE SERVICIOS Y OTROS INGRESOS	0.00	0.00	0.00	0.00
PARTICIPACIONES, APORTACIONES, CONVENIOS,	28,994,125.37	0.00	28,994,125.37	1,595,388.45
INCENTIVOS DERIV. DE LA COLAB. FISCAL Y				
FONDOS DIST. DE APORT				
TRANSFERENCIAS, ASIGNACIONES, SUBSIDIOS	0.00	0.00	0.00	0.00
Y SUBVENCIONES, Y PENSIONES Y				
JUBILACIONES				
INGRESOS DERIVADOS DE FINANCIAMIENTOS	0.00	0.00	0.00	0.00
<b>TOTAL</b>	<b>29,944,708.56</b>	<b>0.00</b>	<b>29,944,708.56</b>	<b>31,127,083.46</b>
				<b>Ingresos Excedentes 1,182,374.90</b>



H. AYUNTAMIENTO  
EMILIANO ZAPATA, TLAX.  
2021-2024  
MUNICIPIO

ESTADO ANALÍTICO DE INGRESOS

Del 1 de Enero al 30 de Septiembre de 2023  
(Cifras en Pesos)



Estado Analítico de Ingresos  
por Fuente de Financiamiento

Ingreso  
Estimado  
(1)

Ingreso  
Devengado  
(4)

Ingreso  
Recaudado  
(5)

Diferencia  
(6=5-1)

Reducciones  
(2)

Ingreso  
Modificado  
(3=1+2)

INGRESOS DEL PODER EJECUTIVO FEDERAL O ESTATAL Y  
DE LOS MUNICIPIOS

IMPUESTOS	186,610.00	0.00	29,944,708.56	31,127,083.46	31,127,083.46	1,182,374.90
CUOTAS Y APORT. DE SEGURIDAD SOCIAL	0.00	0.00	0.00	174,822.00	174,822.00	-11,788.00
CONTRIBUCIONES DE MEJORAS	0.00	0.00	0.00	0.00	0.00	0.00
DERECHOS	746,935.76	0.00	746,935.76	349,526.90	349,526.90	-397,408.86
PRODUCTOS	17,037.43	0.00	17,037.43	13,220.74	13,220.74	-3,816.69
APROVECHAMIENTOS	0.00	0.00	0.00	0.00	0.00	0.00
PARTICIPACIONES, APORTACIONES, CONVENIOS, INCENTIVOS DERIV. DE LA COLAB. FISCAL Y FONDOS DIST. DE APORT	28,994,125.37	0.00	28,994,125.37	30,589,513.82	30,589,513.82	1,595,388.45
TRANSFERENCIAS, ASIGNACIONES, SUBSIDIOS Y SUBVENCIONES, Y PENSIONES Y JUBILACIONES	0.00	0.00	0.00	0.00	0.00	0.00

INGRESOS DE LOS ENTES PÚBLICOS DE LOS PODERES  
LEGISLATIVO Y JUDICIAL, DE LOS ÓRGANOS AUTÓNOMOS  
Y DEL SECTOR PARAESTATAL O PARAMUNICIPAL, ASÍ COMO  
DE LAS EMPRESAS PRODUCTIVAS DEL ESTADO

CUOTAS Y APORT. DE SEGURIDAD SOCIAL	0.00	0.00	0.00	0.00	0.00	0.00
PRODUCTOS	0.00	0.00	0.00	0.00	0.00	0.00
INGRESOS POR VENTAS DE BIENES,	0.00	0.00	0.00	0.00	0.00	0.00
PRESTACIÓN DE SERVICIOS Y OTROS INGRESOS	0.00	0.00	0.00	0.00	0.00	0.00
TRANSFERENCIAS, ASIGNACIONES, SUBSIDIOS Y SUBVENCIONES, Y PENSIONES Y JUBILACIONES	0.00	0.00	0.00	0.00	0.00	0.00







ESTADO ANALÍTICO DE INGRESOS

Del 1 de Enero al 30 de Septiembre de 2023  
(Cifras en pesos)

Estado Analítico de Ingresos por Fuente de Financiamiento	Ingreso Estimado (1)	Ampliaciones/ Reducciones (2)	Ingreso Modificado (3=1+2)	Ingreso Devengado (4)	Ingreso Recaudado (5)	Diferencia (6=5-1)
INGRESOS DERIVADOS DE FINANCIAMIENTO	0.00	0.00	0.00	0.00	0.00	0.00
INGRESOS DERIVADOS DE FINANCIAMIENTOS	0.00	0.00	0.00	0.00	0.00	0.00
TOTAL	29,944,708.56	0.00	29,944,708.56	31,127,083.46	31,127,083.46	
				Ingresos Excedentes	1,182,374.90	

Bajo protesta de decir verdad declaramos que los Estados Financieros y sus notas, son razonablemente correctos y son responsabilidad del SINDICO MUNICIPAL



  
 H. AYUNTAMIENTO  
 EMILIANO ZAPATA, TLAXCALA  
 2021-2024  
 PRESIDENTE MUNICIPAL



  
 NIDIA IVON VILLALBA MONTE  
 SINDICO MUNICIPAL  
 EMILIANO ZAPATA, TLAX.  
 2021-2024  
 SINDICO MUNICIPAL

EMILIANO ZAPATA, TLAXCALA  
 TESORERIA MUNICIPAL  
 2021-2024



ESTADO ANALÍTICO DE INGRESOS EN CLASIFICACIÓN ECONÓMICA  
Del 1 de Enero al 30 de Septiembre de 2023  
(Cifras en Pesos)



H. AYUNTAMIENTO  
EMILIANO ZAPATA, TLAX.  
2021-2024

PRESIDENTE MUNICIPAL

Rubro de Ingresos

	Ingreso Estimado (1)	Reducciones (2)	Ingreso Devengado (4)	Ingreso Recaudado (5)	Diferencia (6=5-1)
	(1)	(2)	(4)	(5)	(6=5-1)
1	29,944,708.56	0.00	31,127,083.46	31,127,083.46	1,182,374.90
INGRESOS	29,944,708.56	0.00	31,127,083.46	31,127,083.46	1,182,374.90
1.1	29,944,708.56	0.00	31,127,083.46	31,127,083.46	1,182,374.90
INGRESOS CORRIENTES	29,944,708.56	0.00	31,127,083.46	31,127,083.46	1,182,374.90
1.1.1	186,610.00	0.00	174,822.00	174,822.00	-11,788.00
IMPUESTOS	186,610.00	0.00	174,822.00	174,822.00	-11,788.00
1.1.1.1	0.00	0.00	0.00	0.00	0.00
CONTRIBUCIONES A LA SEGURIDAD SOCIAL	0.00	0.00	0.00	0.00	0.00
1.1.1.2	0.00	0.00	0.00	0.00	0.00
CONTRIBUCIONES DE MEJORAS	0.00	0.00	0.00	0.00	0.00
1.1.1.3	763,973.19	0.00	362,747.64	362,747.64	-401,225.55
1.1.1.4	763,973.19	0.00	362,747.64	362,747.64	-401,225.55
DERECHOS, PRODUCTOS Y APROVECHAMIENTOS CORRIENTES	763,973.19	0.00	362,747.64	362,747.64	-401,225.55
1.1.1.5	0.00	0.00	0.00	0.00	0.00
RENTAS DE LA PROPIEDAD	0.00	0.00	0.00	0.00	0.00
1.1.1.6	0.00	0.00	0.00	0.00	0.00
VENTA DE BIENES Y SERVICIOS DE ENTIDADES DEL GOBIERNO GENERAL	0.00	0.00	0.00	0.00	0.00
1.1.1.7	0.00	0.00	0.00	0.00	0.00
SUBSIDIOS Y SUBVENCIONES RECIBIDOS POR ENTIDADES EMPRESARIALES PÚBLICAS	0.00	0.00	0.00	0.00	0.00
1.1.1.8	10,882,006.86	0.00	12,616,230.56	12,616,230.56	1,734,223.70
TRANSFERENCIAS, ASIGNACIONES Y DONATIVOS CORRIENTES RECIBIDOS	10,882,006.86	0.00	12,616,230.56	12,616,230.56	1,734,223.70
1.1.1.9	18,112,118.51	0.00	17,973,283.26	17,973,283.26	-138,835.25
PARTICIPACIONES	18,112,118.51	0.00	17,973,283.26	17,973,283.26	-138,835.25
1.2	0.00	0.00	0.00	0.00	0.00
INGRESOS DE CAPITAL	0.00	0.00	0.00	0.00	0.00
1.2.1	0.00	0.00	0.00	0.00	0.00
VENTA (DISPOSICIÓN) DE ACTIVOS	0.00	0.00	0.00	0.00	0.00



MUNICIPIO DE EMILIANO ZAPATA TLAXCALA

ESTADO ANALÍTICO DE INGRESOS EN CLASIFICACIÓN ECONÓMICA  
Del 1 de Enero al 30 de Septiembre de 2023  
(Cifras en pesos)

Rubro de Ingresos	Ingreso Estimado (1)	Ampliaciones/Reducciones (2)	Ingreso Modificado (3=1+2)	Ingreso Devengado (4)	Ingreso Recaudado (5)	Diferencia (6=5-1)
3	0.00	0.00	0.00	0.00	0.00	0.00
FINANCIAMIENTO						
3.1	0.00	0.00	0.00	0.00	0.00	0.00
FUENTES FINANCIERAS						
3.1.1	0.00	0.00	0.00	0.00	0.00	0.00
DISMINUCIÓN DE ACTIVOS FINANCIEROS						
3.1.1.2	0.00	0.00	0.00	0.00	0.00	0.00
INCREMENTO DE PASIVOS						
TOTAL	29,944,708.56	0.00	29,944,708.56	31,127,083.46	31,127,083.46	
Ingresos Excedentes						1,182,374.90



  
 H. AYUNTAMIENTO  
 EMILIANO ZAPATA, TLAX.

L.N.I. NIDIA IVON RAZO GONZALEZ  
 SINDICO MENTANTAMIENTO  
 EMILIANO ZAPATA, TLAX.

C. H. MENDOZA GONZALEZ  
 TESORERA MUNICIPAL, TLAX.

PRESIDENTE MUNICIPAL  
 TEGOREKÍA MUNICIPAL

- 2021-2024 -  
 - 2021-2024 -