

ESTADO DE ACTIVIDADES
Del 1 de Enero al 30 de Septiembre de 2023 y 2022
(Cifras en pesos)



	2023	2022
INGRESOS DE GESTION		
IMPUESTOS	537,569.64	1,189,293.82
CUOTAS Y APORTACIONES DE SEGURIDAD SOCIAL	174,822.00	261,843.00
CONTRIBUCIONES DE MEJORAS	0.00	0.00
DERECHOS	0.00	0.00
PRODUCTOS DE TIPO CORRIENTE	349,526.90	919,131.93
APROVECHAMIENTOS DE TIPO CORRIENTE	13,220.74	8,318.89
INGRESOS POR VENTA DE BIENES Y PRESTACION DE SERVICIOS	0.00	0.00
PART, APORT, CONV, INCENT. DERIV. D/COLAB. FISCAL, F. DIST. DE APORT, TRANSF, ASIG, SUBS Y SUBV Y P Y JUB	30,589,513.82	31,108,335.80
PART, APORT, CONV, INCENT. DERIV. D/COLAB. FISCAL, F. DIST. DE APORT	30,589,513.82	31,108,335.80
TRANSFERENCIAS, ASIGNACIONES, SUBSIDIOS Y SUBVENCIONES Y PENSIONES Y JUBILACIONES	0.00	0.00
OTROS INGRESOS Y BENEFICIOS	0.00	0.00
INGRESOS FINANCIEROS	0.00	0.00
INCREMENTO POR VARIACION DE INVENTARIOS	0.00	0.00
DISMINUCION DEL EXCESO DE ESTIMACIONES POR PERDIDA O DETERIORO U OBSOLESCENCIA	0.00	0.00
DISMINUCION DEL EXCESO DE PROVISIONES	0.00	0.00
OTROS INGRESOS Y BENEFICIOS VARIOS	0.00	0.00
TOTAL DE INGRESOS Y OTROS BENEFICIOS	31,127,083.46	32,297,629.62
GASTOS Y OTRAS PERDIDAS		
GASTOS DE FUNCIONAMIENTO	15,923,068.13	21,017,707.25
SERVICIOS PERSONALES	7,006,559.21	9,789,003.69
MATERIALES Y SUMINISTROS	3,017,386.33	3,716,203.96
SERVICIOS GENERALES	5,899,122.59	7,512,499.60
TRANSFERENCIAS, ASIGNACIONES, SUBSIDIOS Y OTRAS AYUDAS	4,791,453.55	2,006,385.43
TRANSFERENCIAS INTERNAS Y ASIGNACIONES AL SECTOR PUBLICO	0.00	0.00
TRANSFERENCIAS AL RESTO DEL SECTOR PUBLICO	3,050,244.75	0.00
SUBSIDIOS Y SUBVENCIONES	169,903.90	201,245.44
AYUDAS SOCIALES	1,571,304.90	1,805,139.99
PENSIONES Y JUBILACIONES	0.00	0.00
TRANSFERENCIAS A FIDEICOMISOS, MANDATOS Y CONTRATOS ANALOGOS	0.00	0.00
TRANSFERENCIAS A LA SEGURIDAD SOCIAL	0.00	0.00
DONATIVOS	0.00	0.00
TRANSFERENCIAS AL EXTERIOR	0.00	0.00
PARTICIPACIONES Y APORTACIONES	0.00	0.00
PARTICIPACIONES	0.00	0.00
APORTACIONES	0.00	0.00
CONVENIOS	0.00	0.00
INTERESES, COMISIONES Y OTROS GASTOS DE LA DEUDA PUBLICA	0.00	0.00



ESTADO DE ACTIVIDADES
Del 1 de Enero al 30 de Septiembre de 2023 y 2022
(Cifras en pesos)

	2023	2022
INTERESES DE LA DEUDA PÚBLICA	0.00	0.00
COMISIONES DE LA DEUDA PÚBLICA	0.00	0.00
GASTOS DE LA DEUDA PÚBLICA	0.00	0.00
COSTO POR COBERTURAS	0.00	0.00
APOYOS FINANCIEROS	0.00	0.00
OTROS GASTOS Y PERDIDAS EXTRAORDINARIAS	0.00	0.00
ESTIMACIONES, DEPRECIACIONES, DETERIOROS, OBSOLESCENCIA Y AMORTIZACIONES	0.00	0.00
PROVISIONES	0.00	0.00
DISMINUCIÓN DE INVENTARIOS	0.00	0.00
AUMENTO POR INSUFICIENCIA DE ESTIMACIONES POR PÉRDIDA O DETERIORO U OBSOLESCENCIA	0.00	0.00
AUMENTO POR INSUFICIENCIA DE PROVISIONES	0.00	0.00
OTROS GASTOS	0.00	0.00
INVERSIÓN PÚBLICA	468,964.37	9,183,290.82
INVERSION PUBLICA NO CAPITALIZABLE	468,964.37	9,183,290.82
TOTAL DE GASTOS Y OTRAS PÉRDIDAS	21,183,486.05	32,207,383.50
RESULTADOS DEL EJERCICIO (AHORRO/DESAHORRO).....	9,943,597.41	90,246.12

Bajo protesta de verdad declaramos que los Estados financieros que se presentan son razonablemente correctos y son responsabilidad de los funcionarios que suscriben.

H. AYUNTAMIENTO
EMILIANO ZAPATA, TLAX.
— EDGAR MACÍAS-MORENO
PRESIDENTE MUNICIPAL

H. AYUNTAMIENTO
EMILIANO ZAPATA, TLAX.
L.N.I. NIDIA LYON PÉREZ MONTIEL
— 2021-2024 —
SINDICO MUNICIPAL


H. AYUNTAMIENTO
EMILIANO ZAPATA, TLAX.
— 2021-2024 —
TESORERÍA MUNICIPAL



H. AYUNTAMIENTO
EMILIANO ZAPATA, TLAX.
2021-2024
PRESIDENTE MUNICIPAL

2023

2022

ACTIVO

ACTIVO CIRCULANTE

EFFECTIVO Y EQUIVALENTES	8,519,598.83	462,765.14	109,635.14	433,457.86
DERECHOS A RECIBIR EFECTIVO O EQUIVALENTES	174,102.84	53,938.88	95,584.73	0.00
DERECHOS A RECIBIR BIENES O SERVICIOS	27,789.42	2,711.90	0.00	0.00
INVENTARIOS	0.00	0.00	0.00	0.00
ALMACENES	750,013.23	750,013.23	0.00	0.00
ESTIMACIÓN POR PÉRDIDA O DETERIORO DE OTROS CIRCULANTES	0.00	0.00	0.00	0.00
OTROS CIRCULANTES	0.00	0.00	0.00	0.00
TOTAL DE CIRCULANTES	9,471,504.32	1,269,429.15	205,219.87	433,457.86

ACTIVO NO CIRCULANTE

INVERSIONES FINANCIERAS A LARGO PLAZO	0.00	0.00	0.00	0.00
DERECHOS A RECIBIR EFECTIVO O EQUIVALENTES A LARGO PLAZO	0.00	0.00	0.00	0.00
BIENES INMUEBLES, INFRAESTRUCTURA Y CONSTRUCCIONES EN PROCESO	9,196,870.97	9,196,870.97	0.00	0.00
BIENES MUEBLES	8,972,653.69	7,459,204.69	0.00	0.00
ACTIVOS INTANGIBLES	24,754.40	24,754.40	0.00	0.00
DEPRECIACIÓN, DETERIORO Y AMORTIZACIÓN ACUMULADA DE BIENES	0.00	0.00	0.00	0.00
ACTIVOS DIFERIDOS	0.00	0.00	0.00	0.00
ESTIMACIÓN POR PÉRDIDA O DETERIORO DE OTROS CIRCULANTES	0.00	0.00	0.00	0.00
OTROS CIRCULANTES	0.00	0.00	0.00	0.00
TOTAL DE CIRCULANTES	18,194,279.06	16,680,830.06	205,219.87	433,457.86

TOTAL DE CIRCULANTES

HACIENDA PÚBLICA / PATRIMONIO	3,330,040.88	3,330,040.88	3,330,040.88	818,939.92
HACIENDA PÚBLICA/PATRIMONIO CONTRIBUIDO				862,634.80
AFORTACIONES				1,648,466.16
DONACIONES DE CAPITAL				
ACTUALIZACIÓN DE LA HACIENDA PÚBLICA/PATRIMONIO				




MUNICIPIO DE EMILIANO ZAPATA TLAXCALA

ESTADO DE SITUACIÓN FINANCIERA

Al 30 de Septiembre de 2023 y 2022
(Cifras en pesos)

	2023	2022
HACIENDA PÚBLICA / PATRIMONIO GENERADO	24,130,522.63	14,186,760.47
RESULTADOS DEL EJERCICIO (AHORRO/ DESAHORRO)	9,943,597.41	90,246.12
RESULTADOS DE EJERCICIOS ANTERIORES	14,186,925.22	14,096,514.35
REVALÚOS	0.00	0.00
RESERVAS	0.00	0.00
RECTIFICACIONES DE RESULTADOS DE EJERCICIOS ANTERIORES	0.00	0.00
EXCESO O INSUFICIENCIA EN LA ACTUALIZACIÓN DE LA HACIENDA PÚBLICA/ PATRIMONIO	0.00	0.00
RESULTADO POR POSICIÓN MONETARIA	0.00	0.00
RESULTADO POR TENENCIA DE ACTIVOS NO MONETARIOS	0.00	0.00
TOTAL HACIENDA PÚBLICA/PATRIMONIO.....	27,460,563.51	17,516,801.35
TOTAL DEL PASIVO Y HACIENDA PÚBLICA/PATRIMONIO...	27,665,783.38	17,950,259.21

Bajo protesta de decir verdad declaramos que los Estados Financieros y sus notas, son razonablemente correctos y son responsabilidad del SINDICO MUNICIPAL



EDGAR MACÍAS MORENO
PRESIDENTE MUNICIPAL
EMILIANO ZAPATA, TLAX.
2021-2024
PRESIDENTE MUNICIPAL

L. N. I. NIDIA IVON RAZO MONTIEL
SINDICO MUNICIPAL
EMILIANO ZAPATA, TLAX.
2021-2024
SINDICO MUNICIPAL

EDGAR MACÍAS MORENO
PRESIDENTE MUNICIPAL
EMILIANO ZAPATA, TLAX.
2021-2024
PRESIDENTE MUNICIPAL

L. N. I. NIDIA IVON RAZO MONTIEL
SINDICO MUNICIPAL
EMILIANO ZAPATA, TLAX.
2021-2024
SINDICO MUNICIPAL

ESTADO DE VARIACIÓN EN LA HACIENDA PÚBLICA
Del 1 de Enero al 30 de Septiembre de 2023
(Cifras en pesos)



Concepto	Hacienda Pública/ Patrimonio Contribuido	Hacienda Pública/ Patrimonio Generado de Ejercicios Ant. del Ejercicio	Hacienda Pública/ Patrimonio Generado Insuficiencia en la Actualización de la Hacienda Pública / Patrimonio /	Exceso o Insuficiencia en la Actualización de la Hacienda Pública / Patrimonio /	TOTAL
Hacienda Pública / Patrimonio Contribuido Neto 2022	3,330,040.88				3,330,040.88
Aportaciones	818,939.92				818,939.92
Donaciones de Capital	862,634.80				862,634.80
Actualización de la Hacienda Pública/Patrimonio	1,648,466.16				1,648,466.16
Hacienda Pública / Patrimonio Generado Neto 2022		14,096,514.35	90,246.12		14,186,760.47
Resultados del Ejercicio (Ahorro/Desahorro)			90,246.12		90,246.12
Resultados de Ejercicios Anteriores					
Revalúos		14,096,514.35			14,096,514.35
Reservas		0.00			0.00
Rectificaciones de Resultados de Ejercicios Anteriores		0.00			0.00
Exceso o Insuficiencia en la Actualización de la Hacienda Pública/Patrimonio Neto 2022				0.00	0.00
Resultado por Posición Monetaria				0.00	0.00
Resultado por Tenencia de Activos no Monetarios				0.00	0.00
Hacienda Pública / Patrimonio Neto Final 2022	3,330,040.88	14,096,514.35	90,246.12	0.00	17,516,801.35
Cambios en la Hacienda Pública / Patrimonio Contribuido Neto 2023	0.00				0.00
Aportaciones	0.00				0.00
Donaciones de Capital	0.00				0.00
Actualización de la Hacienda Pública/Patrimonio	0.00				0.00



ESTADO DE VARIACIÓN EN LA HACIENDA PÚBLICA
Del 1 de Enero al 30 de Septiembre de 2023
(Cifras en pesos)

Variaciones de la Hacienda Pública /	90,410.87	9,853,351.29	9,943,762.16
Patrimonio Generado Neto 2023			
Resultados del Ejercicio		9,943,597.41	9,943,597.41
(Ahorro/Desahorro)			
Resultados de Ejercicios Anteriores	90,410.87	-90,246.12	164.75
Revalúos		0.00	0.00
Reservas		0.00	0.00
Rectificaciones de Resultados de		0.00	0.00
Ejercicios Anteriores			
Cambios en el Exceso o Insuficiencia en			
la Actualización de la Hacienda			
Pública/Patrimonio Neto 2023			
Resultado por Posición Monetaria			0.00
Resultado por Tenencia de Activos no			0.00
Monetarios			
Hacienda Pública / Patrimonio Neto	3,330,040.88	14,186,925.22	27,460,563.51
Final 2023			

Bajo protesta de decir verdad declaramos que los Estados Financieros y sus notas, son fielmente representativos de la realidad económica, financiera y administrativa del municipio de Emiliano Zapata, Tlaxcala, en los aspectos mencionados, de acuerdo a los datos que sustentan las cuentas del patrimonio y de la hacienda pública municipal.




 EMILIANO ZAPATA, TLAXC
 PRESIDENTE MUNICIPAL
 2021-2024




 L.N.I. NIDIA IVON SANCHEZ DE AL
 SINDICO MUNICIPAL
 H. AYUNTAMIENTO
 EMILIANO ZAPATA, TLAXC.
 2021-2024
 SINDICO MUNICIPAL




 EMILIANO ZAPATA, TLAXC
 TESOERA MUNICIPAL
 2021-2024
 TESORERA MUNICIPAL

0006

MUNICIPIO DE EMILIANO ZAPATA TLAXCALA

ESTADO DE CAMBIOS EN LA SITUACIÓN FINANCIERA
Al 30 de Septiembre de 2023 y 2022
(Cifras en pesos)



	Origen	Aplicación
ACTIVO	-	9,715,524.17
ACTIVO CIRCULANTE	-	8,202,075.17
EFFECTIVO Y EQUIVALENTES	-	8,056,833.69
DERECHOS A RECIBIR EFECTIVO O EQUIVALENTES	-	120,163.96
DERECHOS A RECIBIR BIENES O SERVICIOS INVENTARIOS	-	25,077.52
ALMACENES	-	-
ESTIMACIÓN POR PÉRDIDA O DETERIORO DE ACTIVOS CIRCULANTES	-	-
OTROS ACTIVOS CIRCULANTES	-	-
ACTIVO NO CIRCULANTE	-	1,513,449.00
INVERSIONES FINANCIERAS A LARGO PLAZO	-	-
DERECHOS A RECIBIR EFECTIVO O EQUIVALENTES A LARGO PLAZO	-	-
BIENES INMUEBLES, INFRAESTRUCTURA Y CONSTRUCCIONES EN PROCESO	-	-
BIENES MUEBLES	-	1,513,449.00
ACTIVOS INTANGIBLES	-	-
DEPRECIACIÓN, DETERIORO Y AMORTIZACIÓN ACUMULADA DE BIENES	-	-
ACTIVOS DIFERIDOS	-	-
ESTIMACIÓN POR PÉRDIDA O DETERIORO DE ACTIVOS NO CIRCULANTES	-	-
OTROS ACTIVOS NO CIRCULANTES	-	-
PASIVO	-	228,237.99
PASIVO CIRCULANTE	-	228,237.99
CUENTAS POR PAGAR A CORTO PLAZO	-	323,822.72
DOCUMENTOS POR PAGAR A CORTO PLAZO	95,584.73	-
PORCIÓN A CORTO PLAZO DE LA DEUDA PÚBLICA A LARGO PLAZO	-	-
TÍTULOS Y VALORES A CORTO PLAZO	-	-
PASIVOS DIFERIDOS A CORTO PLAZO	-	-
FONDOS Y BIENES DE TERCEROS EN GARANTÍA Y/O ADMINISTRACIÓN A CORTO PLAZO	-	-
PROVISIONES A CORTO PLAZO	-	-
OTROS PASIVOS A CORTO PLAZO	-	-
PASIVO NO CIRCULANTE	-	-
CUENTAS POR PAGAR A LARGO PLAZO	-	-
DOCUMENTOS POR PAGAR A LARGO PLAZO	-	-
DEUDA PÚBLICA A LARGO PLAZO	-	-
PASIVOS DIFERIDOS A LARGO PLAZO	-	-
FONDOS Y BIENES DE TERCEROS EN GARANTÍA Y/O ADMINISTRACIÓN A LARGO PLAZO	-	-
PROVISIONES A LARGO PLAZO	-	-
HACIENDA PUBLICA/ PATRIMONIO	9,943,762.16	-




MUNICIPIO DE EMILIANO ZAPATA TLAXCALA

ESTADO DE CAMBIOS EN LA SITUACIÓN FINANCIERA
Al 30 de Septiembre de 2023 y 2022
(Cifras en pesos)

	Origen	Aplicación
HACIENDA PUBLICA/PATRIMONIO CONTRIBUIDO	-	-
APORTACIONES	-	-
DONACIONES DE CAPITAL	-	-
ACTUALIZACIÓN DE LA HACIENDA PÚBLICA/PATRIMONIO	-	-
HACIENDA PUBLICA /PATRIMONIO GENERADO	9,943,762.16	-
RESULTADOS DEL EJERCICIO (AHORRO/ DESAHORRO)	9,853,351.29	-
RESULTADOS DE EJERCICIOS ANTERIORES	90,410.87	-
REVALÚOS	-	-
RESERVAS	-	-
RECTIFICACIONES DE RESULTADOS DE EJERCICIOS ANTERIORES	-	-
EXCESO O INSUFICIENCIA EN LA ACTUALIZACION DE LA HACIENDA PUBLICA/ PATRIMONIO	-	-
RESULTADO POR POSICIÓN MONETARIA	-	-
RESULTADO POR TENENCIA DE ACTIVOS NO MONETARIOS	-	-

Bajo protesta de decir verdad declaramos que los Estados Financieros y sus notas, son razonablemente correctos y son responsabilidad de los suscritos.


H. AYUNTAMIENTO
EMILIANO ZAPATA, TLAX.
LIC. EDGAR MACÍAS MORENO
PRESIDENTE MUNICIPAL


H. AYUNTAMIENTO
EMILIANO ZAPATA, TLAX.
N.I. NIDIA IVONNE GONZALEZ
SINDICO MUNICIPAL


H. AYUNTAMIENTO
EMILIANO ZAPATA, TLAX.
C. EMILIANO GONZALEZ
TESORERÍA MUNICIPAL

MUNICIPIO DE EMILIANO ZAPATA TLAXCALA

ESTADO DE FLUJOS DE EFECTIVO
 Del 1 de Enero al 30 de Septiembre de 2023 y 2022
 (Cifras en pesos)

0009

Concepto	2023	2022
FLUJOS DE EFECTIVO DE LAS ACTIVIDADES DE OPERACIÓN		
ORIGEN		
IMPUESTOS	31,127,083.46	32,297,629.62
CUOTAS Y APORT. DE SEGURIDAD SOCIAL	174,822.00	261,843.00
CONTRIBUCIONES DE MEJORAS	0.00	0.00
DERECHOS	0.00	0.00
PRODUCTOS	349,526.90	919,131.93
APROVECHAMIENTOS	13,220.74	8,318.89
INGRESOS POR VENTAS DE BIENES,	0.00	0.00
PRESTACIÓN DE SERVICIOS Y OTROS INGRESOS	0.00	0.00
PARTICIPACIONES, APORTACIONES, CONVENIOS,	30,589,513.82	31,108,335.80
INCENTIVOS DERIV. DE LA COLAB. FISCAL Y		
FONDOS DIST. DE APORT		
TRANSFERENCIAS, ASIGNACIONES, SUBSIDIOS	0.00	0.00
Y SUBVENCIONES, Y PENSIONES Y		
JUBILACIONES		
OTROS ORÍGENES DE OPERACIÓN	0.00	0.00
APLICACIÓN		
SERVICIOS PERSONALES	20,704,464.48	23,024,092.68
MATERIALES Y SUMINISTROS	7,006,559.21	9,789,003.69
SERVICIOS GENERALES	3,017,386.33	3,716,203.96
TRANSFERENCIAS INTERNAS Y ASIGNACIONES	5,889,065.39	7,512,499.60
AL SECTOR PÚBLICO	0.00	0.00
TRANSFERENCIAS AL RESTO DEL SECTOR	3,050,244.75	0.00
PÚBLICO		
SUBSIDIOS Y SUBVENCIONES	169,903.90	201,245.44
AYUDAS SOCIALES	1,571,304.90	1,805,139.99
PENSIONES Y JUBILACIONES	0.00	0.00
TRANSFERENCIAS A FIDEICOMISOS, MANDATOS	0.00	0.00
Y OTROS ANÁLOGOS		
TRANSFERENCIAS A LA SEGURIDAD SOCIAL	0.00	0.00
DONATIVOS	0.00	0.00
TRANSFERENCIAS AL EXTERIOR	0.00	0.00
PARTICIPACIONES	0.00	0.00
APORTACIONES	0.00	0.00
CONVENIOS	0.00	0.00
OTRAS APLICACIONES DE OPERACIÓN	0.00	0.00
FLUJOS NETOS DE EFECTIVO POR	10,422,618.98	9,273,536.94
ACTIVIDADES DE OPERACIÓN		

ESTADOS UNIDOS MEXICANOS
 H. AYUNTAMIENTO
 EMILIANO ZAPATA, TLAX.
 - 2021-2024 -
 TESORERÍA MUNICIPAL

ESTADOS UNIDOS MEXICANOS
 H. AYUNTAMIENTO
 EMILIANO ZAPATA, TLAX.
 - 2021-2024 -
 PRESIDENTE MUNICIPAL

ESTADOS UNIDOS MEXICANOS
 H. AYUNTAMIENTO
 EMILIANO ZAPATA, TLAX.
 - 2021-2024 -
 SINDICO MUNICIPAL

MUNICIPIO DE EMILIANO ZAPATA TLAXCALA

ESTADO DE FLUJOS DE EFECTIVO
Del 1 de Enero al 30 de Septiembre de 2023 y 2022
(Cifras en pesos)

0010

Concepto	2023	2022
FLUJOS DE EFECTIVO DE LAS ACTIVIDADES DE INVERSIÓN		
ORIGEN	0.00	0.00
BIENES INMUEBLES, INFRAESTRUCTURA Y CONSTRUCCIONES EN PROCESO	0.00	0.00
BIENES MUEBLES	0.00	0.00
OTROS ORÍGENES DE INVERSIÓN	0.00	0.00
APLICACIÓN	1,982,413.37	9,443,441.69
BIENES INMUEBLES, INFRAESTRUCTURA Y CONSTRUCCIONES EN PROCESO	468,964.37	8,961,056.60
BIENES MUEBLES	1,513,449.00	482,385.09
OTRAS APLICACIONES DE INVERSIÓN	0.00	0.00
FLUJOS NETOS DE EFECTIVO POR ACTIVIDADES DE INVERSIÓN	-1,982,413.37	-9,443,441.69
FLUJOS DE EFECTIVO DE LAS ACTIVIDADES DE FINANCIAMIENTO		
ORIGEN	1,794,066.14	2,474,319.94
ENDEUDAMIENTO NETO	0.00	0.00
INTERNO	0.00	0.00
EXTERNO	0.00	0.00
OTROS ORÍGENES DE FINANCIAMIENTO	1,794,066.14	2,474,319.94
APLICACIÓN	2,177,438.06	2,155,204.98
SERVICIOS DE LA DEUDA	0.00	0.00
INTERNO	0.00	0.00
EXTERNO	0.00	0.00
OTRAS APLICACIONES DE FINANCIAMIENTO	2,177,438.06	2,155,204.98
FLUJOS NETOS DE EFECTIVO POR ACTIVIDADES DE FINANCIAMIENTO	-383,371.92	319,114.96

ESTADOS UNIDOS MEXICANOS
H. AYUNTAMIENTO
EMILIANO ZAPATA, TLAX.
2021-2024
TESORERÍA MUNICIPAL

ESTADOS UNIDOS MEXICANOS
H. AYUNTAMIENTO
EMILIANO ZAPATA, TLAX.
2021-2024
PRESIDENTE MUNICIPAL

ESTADOS UNIDOS MEXICANOS
H. AYUNTAMIENTO
EMILIANO ZAPATA, TLAX.
2021-2024
SINDICO MUNICIPAL


MUNICIPIO DE EMILIANO ZAPATA TLAXCALA


ESTADO DE FLUJOS DE EFECTIVO
 Del 1 de Enero al 30 de Septiembre de 2023 y 2022
 (Cifras en pesos)

0011

Concepto	2023	2022
Incremento/Disminución Neta en el Efectivo y Equivalentes al Efectivo	8,056,833.69	149,210.21
Efectivo y Equivalentes al Efectivo al Inicio del Ejercicio	462,765.14	313,554.93
Efectivo y Equivalentes al Efectivo al Final del Ejercicio	8,519,598.83	462,765.14

Bajo protesta de decir verdad declaramos que los Estados Financieros y sus notas, son razonablemente correctos y son responsabilidad de los suscritos.



 H. AYUNTAMIENTO
 EMILIANO ZAPATA, TLAX.
 - 2021-2024 -
 LIC. EUGEN MACIAS MORENO
 PRESIDENTE MUNICIPAL


 L.N.I. NITIA AYUNTAMIENTO
 EMILIANO ZAPATA, TLAX.
 - 2021-2024 -
 SINDICO MUNICIPAL


 C.P. ANDRE BALLEGAARD LEAL
 H. AYUNTAMIENTO
 EMILIANO ZAPATA, TLAX.
 - 2021-2024 -
 TESORERIA MUNICIPAL

INFORME SOBRE PASIVOS CONTINGENTES
Al 30 de Septiembre de 2023

Bajo protesta de decir verdad declaramos que los Estados financieros y sus notas,
son razonablemente correctos y son responsabilidad de los señores


H. AYUNTAMIENTO
EMILIANO ZAPATA, TLAX.
— 2021-2024 —
PRESIDENTE MUNICIPAL



H. AYUNTAMIENTO
EMILIANO ZAPATA, TLAX.
— 2021-2024 —
SINDICO MUNICIPAL


H. AYUNTAMIENTO
EMILIANO ZAPATA, TLAX.
— 2021-2024 —
TESORERÍA MUNICIPAL

MUNICIPIO DE EMILIANO ZAPATA TLAXCALA

0045

ESTADO ANALÍTICO DEL ACTIVO
Del 1 de Enero al 30 de Septiembre de 2023
(Cifras en pesos)



Concepto	1	2	3	4=(1+2-3)	5=(4-1)
ACTIVO	17,950,259.21	68,409,491.83	58,693,967.66	27,665,783.38	9,715,524.17
ACTIVO CIRCULANTE	1,269,429.15	66,427,078.46	58,225,003.29	9,471,504.32	8,202,075.17
EFFECTIVO Y EQUIVALENTES	462,765.14	32,921,149.60	24,864,315.91	8,519,598.83	8,056,833.69
DERECHOS A RECIBIR EFECTIVO O EQUIVALENTES	53,938.88	33,425,186.34	33,305,022.38	174,102.84	120,163.96
DERECHOS A RECIBIR BIENES O SERVICIOS	2,711.90	80,742.52	55,665.00	27,789.42	25,077.52
INVENTARIOS	0.00	0.00	0.00	0.00	0.00
ALMACENES	750,013.23	0.00	0.00	750,013.23	0.00
ESTIMACIÓN POR PÉRDIDA O DETERIORO DE ACTIVOS CIRCULANTES	0.00	0.00	0.00	0.00	0.00
OTROS ACTIVOS CIRCULANTES	0.00	0.00	0.00	0.00	0.00
ACTIVO NO CIRCULANTE	16,680,830.06	1,982,413.37	468,964.37	18,194,279.06	1,513,449.00
INVERSIONES FINANCIERAS A LARGO PLAZO	0.00	0.00	0.00	0.00	0.00
DERECHOS A RECIBIR EFECTIVO O EQUIVALENTES A LARGO PLAZO	0.00	0.00	0.00	0.00	0.00
BIENES INMUEBLES, INFRAESTRUCTURA Y CONSTRUCCIONES EN PROCESO	9,196,870.97	468,964.37	468,964.37	9,196,870.97	0.00
BIENES MUEBLES	7,459,204.69	1,513,449.00	0.00	8,972,653.69	1,513,449.00
ACTIVOS INTANGIBLES	24,754.40	0.00	0.00	24,754.40	0.00
DEPRECIACIÓN, DETERIORO Y AMORTIZACIÓN ACUMULADA DE BIENES	0.00	0.00	0.00	0.00	0.00
ACTIVOS DIFERIDOS	0.00	0.00	0.00	0.00	0.00
ESTIMACIÓN POR PÉRDIDA O DETERIORO DE ACTIVOS NO CIRCULANTES	0.00	0.00	0.00	0.00	0.00
OTROS ACTIVOS NO CIRCULANTES	0.00	0.00	0.00	0.00	0.00

Bajo la fe de verdad declaramos que los Estados Financieros y sus notas, son fielmente correctos y son responsabilidad del emisor.

H. AYUNTAMIENTO
EMILIANO ZAPATA, TLAX.
— 2021-2024 —
SINDICO MUNICIPAL

MUNICIPIO DE EMILIANO ZAPATA TLAXCALA

ESTADO ANALÍTICO DEL ACTIVO
Del 1 de Enero al 30 de Septiembre de 2023
(Cifras en pesos)

ESTADOS UNIDOS MEXICANOS
H. AYUNTAMIENTO
EMILIANO ZAPATA TLAX.
LIC. EBERHART MACÍAS MORENO
- 2021-2024 -
PRESIDENTE MUNICIPAL

ESTADOS UNIDOS MEXICANOS
H. AYUNTAMIENTO
EMILIANO ZAPATA TLAX.
L.N. L. ESTEBAN RAMÓN RAZO MONTIEL
- 2021-2024 -
SINDICO MUNICIPAL

ESTADOS UNIDOS MEXICANOS
H. AYUNTAMIENTO
EMILIANO ZAPATA TLAX.
C.P. WENDOLINE SUZUKI
- 2021-2024 -
TESORERA MUNICIPAL

MUNICIPIO DE EMILIANO ZAPATA TLAXCALA

0047

ESTADO ANALÍTICO DE LA DEUDA Y OTROS PASIVOS
Del 1 de Enero al 30 de Septiembre de 2023
(Cifras en pesos)

DENOMINACIÓN DE LAS DEUDAS	Moneda de Contratación	Institución o País Acreedor	Saldo Inicial del Periodo	Saldo Final del Periodo
DEUDA PÚBLICA				
CORTO PLAZO				
DEUDA INTERNA				
Instituciones de Crédito			0.00	0.00
Títulos y Valores			0.00	0.00
Arrendamientos financieros			0.00	0.00
DEUDA EXTERNA				
Organismos Financieros Internacionales			0.00	0.00
Deuda Bilateral			0.00	0.00
Títulos y Valores			0.00	0.00
Arrendamientos Financieros			0.00	0.00
SUBTOTAL CORTO PLAZO			0.00	0.00
LARGO PLAZO				
DEUDA INTERNA				
Instituciones de Crédito			0.00	0.00
Títulos y Valores			0.00	0.00
Arrendamientos financieros			0.00	0.00
DEUDA EXTERNA				
Organismos Financieros Internacionales			0.00	0.00
Deuda Bilateral			0.00	0.00
Títulos y Valores			0.00	0.00
Arrendamientos Financieros			0.00	0.00
SUBTOTAL LARGO PLAZO			0.00	0.00
OTROS PASIVOS			433,457.86	205,219.87
TOTAL DEUDA Y OTROS PASIVOS			433,457.86	205,219.87

Bajo protesta de decir verdad declaramos que los Estados financieros y sus notas, son razonablemente correctos y son responsabilidad del emisor.

H. AYUNTAMIENTO
EMILIANO ZAPATA TLAXCALA MORENO
- 2021-2024 -
PRESIDENTE MUNICIPAL

H. AYUNTAMIENTO
EMILIANO ZAPATA TLAX
L.N. EVON RAZO MONTIEL
- 2021-2024 -
SINDICO MUNICIPAL


H. AYUNTAMIENTO
EMILIANO ZAPATA TLAX.
WENDOLYNE GONZALEZ TILAX.
- 2021-2024 -
TESORERA MUNICIPAL

MUNICIPIO DE EMILIANO ZAPATA TLAXCALA

ENDEUDAMIENTO NETO
Del 1 de Enero al 30 de Septiembre de 2023
(Cifras en pesos)

Identificación de Crédito o Instrumento	Contratación/Coloc A	Amortización B	Endeudamiento Neto C = A - B
Créditos Bancarios			
Total Créditos Bancarios	0.00	0.00	0.00
Otros Instrumentos de Deuda			
Total Otros Instrumentos de Deuda	0.00	0.00	0.00
TOTAL	0.00	0.00	0.00

Bajo protesta de ser la verdad declaramos que los Estados Financieros notas, son razonablemente correctos y son responsabilidad de los señores


 H. AYUNTAMIENTO
 EMILIANO ZAPATA, TLAX.
 L. N. I. PEDRO MACÍAS MORENO
 PRESIDENTE MUNICIPAL
 2021-2024


 H. AYUNTAMIENTO
 EMILIANO ZAPATA, TLAX.
 L. N. I. NIDIA IVON RAZO MONTIEL
 SINDICO MUNICIPAL
 2021-2024


 H. AYUNTAMIENTO
 EMILIANO ZAPATA, TLAX.
 TRESORERA MUNICIPAL
 2021-2024
 TESORERÍA MUNICIPAL

MUNICIPIO DE EMILIANO ZAPATA TLAXCALA

INTERESES DE LA DEUDA
 Del 1 de Enero al 30 de Septiembre de 2023
 (Cifras en pesos)

0049

Identificación de Crédito o Instrumento	Devengado	Pagado
Créditos Bancarios		
Total de Intereses de Créditos Bancarios	0.00	0.00
Otros Instrumentos de Deuda		
Total de Intereses de Otros Instrumentos de Deuda	0.00	0.00
TOTAL	0.00	0.00

Bajo protesta de decir verdad declaramos que los Estados Unidos Mexicanos y sus notas, son razonablemente correctos y son responsabilidad de los Estados Unidos Mexicanos.


 H. AYUNTAMIENTO
 EMILIANO ZAPATA, TLAX.
 - LIC. FERRUCIO MACIAS MORENO
 PRESIDENTE MUNICIPAL


 H. AYUNTAMIENTO
 EMILIANO ZAPATA, TLAX.
 - 2021-2024 -
 SINDICO MUNICIPAL


 C.P. WENDOLYNE GONZALEZ DEAL
 H. AYUNTAMIENTO
 EMILIANO ZAPATA, TLAX.
 - 2021-2024 -
 TESORERÍA MUNICIPAL

ESTADO ANALÍTICO DE INGRESOS
Del 1 de Enero al 30 de Septiembre de 2023
(Cifras en pesos)



2021-2024
TESORERÍA MUNICIPAL
Rubro de Ingresos



2021-2024
PRESIDENTE MUNICIPAL

	Ingreso Estimado (1)	Ampliaciones y Reducciones (2)	Ingreso Modificado (3=1+2)	174,822.00	174,822.00	Diferencia (6=5-1)
IMPUESTOS	186,610.00	0.00	186,610.00			-11,788.00
CUOTAS Y APORT. DE SEGURIDAD SOCIAL	0.00	0.00	0.00			0.00
CONTRIBUCIONES DE MEJORAS	0.00	0.00	0.00			0.00
DERECHOS	746,935.76	0.00	746,935.76	349,526.90	349,526.90	-397,408.86
PRODUCTOS	17,037.43	0.00	17,037.43	13,220.74	13,220.74	-3,816.69
APROVECHAMIENTOS	0.00	0.00	0.00			0.00
INGRESOS POR VENTAS DE BIENES,	0.00	0.00	0.00			0.00
PRESTACIÓN DE SERVICIOS Y OTROS INGRESOS						
PARTICIPACIONES, APORTACIONES, CONVENIOS,	28,994,125.37	0.00	28,994,125.37	30,589,513.82	30,589,513.82	1,595,388.45
INCENTIVOS DERIV. DE LA COLAB. FISCAL Y						
FONDOS DIST. DE APORT						
TRANSFERENCIAS, ASIGNACIONES, SUBSIDIOS	0.00	0.00	0.00			0.00
Y SUBVENCIONES, Y PENSIONES Y						
JUBILACIONES						
INGRESOS DERIVADOS DE FINANCIAMIENTOS	0.00	0.00	0.00			0.00
TOTAL	29,944,708.56	0.00	29,944,708.56	31,127,083.46	31,127,083.46	
Ingresos Excedentes						1,182,374.90



2021-2024
PRESIDENTE MUNICIPAL

ESTADO ANALÍTICO DE INGRESOS
Del 1 de Enero al 30 de Septiembre de 2023
(Cifras en pesos)



Estado Analítico de Ingresos
por Fuente de Financiamiento

Ingreso Estimado (1) Reducciones (2) Ingreso Modificado (3=1+2) Ingreso Devengado (4) Ingreso Recaudado (5) Diferencia (6=5-1)

	(1)	(2)	(3=1+2)	(4)	(5)	(6=5-1)
INGRESOS DEL PODER EJECUTIVO FEDERAL O ESTATAL Y DE LOS MUNICIPIOS	29,944,708.56	0.00	29,944,708.56	31,127,083.46	31,127,083.46	1,182,374.90
IMPUESTOS	186,610.00	0.00	186,610.00	174,822.00	174,822.00	-11,788.00
CUOTAS Y APORT. DE SEGURIDAD SOCIAL	0.00	0.00	0.00	0.00	0.00	0.00
CONTRIBUCIONES DE MEJORAS	0.00	0.00	0.00	0.00	0.00	0.00
DERECHOS	746,935.76	0.00	746,935.76	349,526.90	349,526.90	-397,408.86
PRODUCTOS	17,037.43	0.00	17,037.43	13,220.74	13,220.74	-3,816.69
APROVECHAMIENTOS	0.00	0.00	0.00	0.00	0.00	0.00
PARTICIPACIONES, APORTACIONES, CONVENIOS, INCENTIVOS DERIV. DE LA COLAB. FISCAL Y FONDOS DIST. DE APORT	28,994,125.37	0.00	28,994,125.37	30,589,513.82	30,589,513.82	1,595,388.45
TRANSFERENCIAS, ASIGNACIONES, SUBSIDIOS Y SUBVENCIÓNES, Y PENSIONES Y JUBILACIONES	0.00	0.00	0.00	0.00	0.00	0.00
INGRESOS DE LOS ENTES PÚBLICOS DE LOS PODERES LEGISLATIVO Y JUDICIAL, DE LOS ÓRGANOS AUTÓNOMOS Y DEL SECTOR PARAESTATAL O PARAMUNICIPAL, ASÍ COMO DE LAS EMPRESAS PRODUCTIVAS DEL ESTADO	0.00	0.00	0.00	0.00	0.00	0.00
CUOTAS Y APORT. DE SEGURIDAD SOCIAL	0.00	0.00	0.00	0.00	0.00	0.00
PRODUCTOS	0.00	0.00	0.00	0.00	0.00	0.00
INGRESOS POR VENTAS DE BIENES, PRESTACIÓN DE SERVICIOS Y OTROS INGRESOS	0.00	0.00	0.00	0.00	0.00	0.00
TRANSFERENCIAS, ASIGNACIONES, SUBSIDIOS Y SUBVENCIÓNES, Y PENSIONES Y JUBILACIONES	0.00	0.00	0.00	0.00	0.00	0.00





ESTADO ANALÍTICO DE INGRESOS

Del 1 de Enero al 30 de Septiembre de 2023
(Cifras en pesos)

Estado Analítico de Ingresos Por Fuente de Financiamiento	Ingreso Estimado (1)	Ampliaciones/ Reducciones (2)	Ingreso Modificado (3=1+2)	Ingreso Devengado (4)	Ingreso Recaudado (5)	Diferencia (6=5-1)
INGRESOS DERIVADOS DE FINANCIAMIENTO	0.00	0.00	0.00	0.00	0.00	0.00
INGRESOS DERIVADOS DE FINANCIAMIENTOS	0.00	0.00	0.00	0.00	0.00	0.00
TOTAL	29,944,708.56	0.00	29,944,708.56	31,127,083.46	31,127,083.46	1,182,374.90

Bajo protesta de decir verdad declaramos que los Estados Financieros y sus notas, son razonablemente correctos y son responsabilidad del suscrito.

 H. AYUNTAMIENTO
 EMILIANO ZAPATA, Tlaxcala
 -- 2021-2024 --
 PRESIDENTE MUNICIPAL

NIDIA IVON GONZALEZ
 H. AYUNTAMIENTO
 EMILIANO ZAPATA, Tlaxcala
 -- 2021-2024 --
 SINDICO MUNICIPAL

H. AYUNTAMIENTO
 EMILIANO ZAPATA, Tlaxcala
 -- 2021-2024 --
 TESORERÍA MUNICIPAL



ESTADO ANALÍTICO DE INGRESOS EN CLASIFICACIÓN ECONÓMICA
Del 1 de Enero al 30 de Septiembre de 2023
(Cifras en Pesos)





Rubro de Ingresos

	Ingreso Estimado (1)	Reducciones (2)	Modificado (3=1+2)	Ingreso Devengado (4)	Ingreso Recaudado (5)	Diferencia (6=5-1)
1	29,944,708.56	0.00	29,944,708.56	31,127,083.46	31,127,083.46	1,182,374.90
1.1	29,944,708.56	0.00	29,944,708.56	31,127,083.46	31,127,083.46	1,182,374.90
1.1.1						
1.1.1.1	186,610.00	0.00	186,610.00	174,822.00	174,822.00	-11,788.00
1.1.1.2	0.00	0.00	0.00	0.00	0.00	0.00
1.1.1.3	0.00	0.00	0.00	0.00	0.00	0.00
1.1.1.4	763,973.19	0.00	763,973.19	362,747.64	362,747.64	-401,225.55
1.1.5	0.00	0.00	0.00	0.00	0.00	0.00
1.1.6	0.00	0.00	0.00	0.00	0.00	0.00
1.1.7	0.00	0.00	0.00	0.00	0.00	0.00
1.1.8	10,882,006.86	0.00	10,882,006.86	12,616,230.56	12,616,230.56	1,734,223.70
1.1.9	18,112,118.51	0.00	18,112,118.51	17,973,283.26	17,973,283.26	-138,835.25
1.2	0.00	0.00	0.00	0.00	0.00	0.00
1.2.1	0.00	0.00	0.00	0.00	0.00	0.00



ESTADISTICO ANALITICO DE INGRESOS EN CLASIFICACION ECONOMICA
 Del 1 de Enero al 30 de Septiembre de 2023
 (Cifras en pesos)

Rubro de Ingresos	Ingreso Estimado (1)	Ampliaciones/Reducciones (2)	Ingreso Modificado (3=1+2)	Ingreso Devengado (4)	Ingreso Recaudado (5)	Diferencia (6=5-1)
3	0.00	0.00	0.00	0.00	0.00	0.00
FINANCIAMIENTO	0.00	0.00	0.00	0.00	0.00	0.00
3.1	0.00	0.00	0.00	0.00	0.00	0.00
FUENTES FINANCIERAS	0.00	0.00	0.00	0.00	0.00	0.00
3.1.1	0.00	0.00	0.00	0.00	0.00	0.00
DISMINUCIÓN DE ACTIVOS FINANCIEROS	0.00	0.00	0.00	0.00	0.00	0.00
3.1.1.1	0.00	0.00	0.00	0.00	0.00	0.00
INCREMENTO DE PASIVOS	0.00	0.00	0.00	0.00	0.00	0.00
3.1.1.2	0.00	0.00	0.00	0.00	0.00	0.00
TOTAL	29,944,708.56	0.00	29,944,708.56	31,127,083.46	31,127,083.46	
Ingresos Excedentes						1,182,374.90

 H. AYUNTAMIENTO
 EMILIANO ZAPATA, TLAX.

 -- 2021-2024 --
 PRESIDENTE MUNICIPAL

 L. N. I. NIDIA IVON RAZA GARCIA

 SINDICO MANTANTAMIENTO
 EMILIANO ZAPATA, TLAX.

 -- 2021-2024 --
 SINDICO MUNICIPAL

 C. H. MENDOZA GONZALEZ
 TESORERA MUNICIPAL
 EMILIANO ZAPATA, TLAX.

 -- 2021-2024 --
 TESORERA MUNICIPAL

ESTADO ANALÍTICO DEL EJERCICIO DEL PRESUPUESTO DE EGRESOS
 CLASIFICACIÓN ADMINISTRATIVA
 Del 1 de Enero al 30 de Septiembre de 2023
 (Cifras en pesos)



EMILIANO ZAPATA TLAXC.
 2021-2024
 TESORERÍA MUNICIPAL



EMILIANO ZAPATA TLAXC.
 2021-2024
 PRESIDENTE MUNICIPAL

Concepto	Egreso Aprobado (1)	Ampliaciones/Reducciones (2)	Egreso Modificado (3=1+2)	Egreso Devengado (4)	
3 SECTOR PUBLICO MUNICIPAL	29,944,708.56	0.00	29,944,708.56	22,686,877.85	7,247,773.51
3.1 SECTOR PUBLICO NO FINANCIERO	29,944,708.56	0.00	29,944,708.56	22,686,877.85	7,247,773.51
3.1.1 GOBIERNO GENERAL MUNICIPAL	29,944,708.56	0.00	29,944,708.56	22,686,877.85	7,247,773.51
3.1.1.1 GOBIERNO MUNICIPAL	29,944,708.56	0.00	29,944,708.56	22,686,877.85	7,247,773.51
000 RAMO GENERAL	0.00	0.00	0.00	0.00	0.00
001 PRESIDENCIA	4,701,540.76	961,278.14	5,662,818.90	6,727,034.97	-1,064,216.07
002 SINDICATURA	527,039.20	-41,439.14	485,600.06	296,315.69	189,284.37
003 REGIDORES	1,249,112.80	-14,339.16	1,234,773.64	907,759.04	327,014.60
004 TESORERÍA	1,615,446.54	868.19	1,616,314.73	1,052,451.56	563,863.17
005 SECRETARÍA H. AYUNTAMIENTO	1,006,137.47	-45,500.00	960,637.47	652,403.04	308,234.43
006 OBRAS PÚBLICAS	9,214,890.86	22,900.00	9,237,790.86	3,384,496.18	5,853,294.68
007 SEGURIDAD PÚBLICA	3,199,933.58	-6,054.00	3,193,879.58	1,938,997.60	1,254,881.98
008 SERVICIOS PÚBLICOS MUNICIPALES	3,311,580.39	-874,208.19	2,437,372.20	3,352,847.90	-915,475.70
009 PROTECCIÓN CIVIL	178,648.75	72,500.00	251,148.75	545,729.90	-294,581.15
010 DEPORTES	0.00	0.00	0.00	0.00	0.00
011 CULTURA	0.00	0.00	0.00	0.00	0.00
012 ECOLOGÍA	0.00	0.00	0.00	0.00	0.00
013 REGISTRO CIVIL	289,168.27	2,350.00	291,518.27	192,472.26	99,046.01
014 PLANEACIÓN	0.00	0.00	0.00	0.00	0.00
015 CONTRALORÍA	413,102.81	50.00	413,152.81	275,405.06	137,747.75
016 JURÍDICO	0.00	0.00	0.00	0.00	0.00
017 INFORMÁTICA	0.00	0.00	0.00	0.00	0.00
018 COMUNICACIÓN SOCIAL	179,424.72	0.00	179,424.72	122,494.11	56,930.61
019 MINISTERIO PÚBLICO	137,321.78	4,500.00	141,821.78	98,083.40	43,738.38
020 DIF MUNICIPAL	1,747,048.35	-33,500.00	1,713,548.35	933,546.97	780,001.38
021 COMISIONES DE AGUA POTABLE	0.00	0.00	0.00	0.00	0.00
022 ACCESO A LA INFORMACIÓN	108,037.30	4,400.00	112,437.30	77,035.17	35,402.13
PRESIDENCIA DE COMUNIDAD DIAZ ORDAZ	2,066,274.98	-53,805.84	2,012,469.14	2,139,862.20	-127,393.06
TOTAL DEL GASTO	29,944,708.56	0.00	29,944,708.56	22,686,877.85	7,247,773.51



H. AYUNTAMIENTO
 EMILIANO ZAPATA TLAXC.
 2021-2024
 SINDICO MUNICIPAL

Bajo protesta de decir verdad declaramos que los Estados Financieros y sus notas, son razonablemente correctos y son responsabilidad del emisor.

0055

MUNICIPIO DE EMILIANO ZAPATA TLAXC.

ESTADO ANALÍTICO DEL EJERCICIO DEL PRESUPUESTO DE EGRESOS
CLASIFICACIÓN ADMINISTRATIVA
Del 1 de Enero al 30 de Septiembre de 2023
(Cifras en pesos)



H. AYUNTAMIENTO
EMILIANO ZAPATA, TLAXC.
- 2021-2024 -
PRESIDENTE MUNICIPAL



L.N.I. NIDIA EVON RASO
SINDICO MUNICIPAL
AYUNTAMIENTO
EMILIANO ZAPATA, TLAXC.
- 2021-2024 -
SINDICO MUNICIPAL



C. P. WENDOLINE GONZALEZ IZEA
H. AYUNTAMIENTO
EMILIANO ZAPATA, TLAXC.
- 2021-2024 -
TESORERA MUNICIPAL

MUNICIPIO DE EMILIANO ZAPATA TLAXC.

ESTADO ANALÍTICO DEL EJERCICIO DEL PRESUPUESTO DE EGRESOS
 CLASIFICACIÓN ECONÓMICA (POR TIPO DE GASTO)
 Del 1 de Enero al 30 de Septiembre de 2023
 (Cifras en pesos)

Concepto	Egreso Aprobado (1)	Ampliaciones/Reducciones (2)	Egreso Modificado (3=1+2)	Egreso Devengado (4)	Egreso Pagado (5)	Subejercicio (6=3-4)
1 GASTO CORRIENTE	21,048,973.37	2,480,702.00	23,529,675.37	20,714,521.68	20,704,464.48	2,815,153.69
2 GASTO DE CAPITAL	8,895,735.19	-2,480,702.00	6,415,033.19	1,982,413.37	1,982,413.37	4,432,619.82
3 AMORTIZACIÓN DE LA DEUDA Y DISMINUCIÓN DE PASIVOS	0.00	0.00	0.00	0.00	0.00	0.00
4 PENSIONES Y JUBILACIONES	0.00	0.00	0.00	0.00	0.00	0.00
5 PARTICIPACIONES	0.00	0.00	0.00	0.00	0.00	0.00
TOTAL DEL GASTO	29,944,708.56	0.00	29,944,708.56	22,696,935.05	22,686,877.85	7,247,773.51


ESTADOS UNIDOS MEXICANOS
 H. AYUNTAMIENTO MUNICIPAL
 EMILIANO ZAPATA, TLAXC.
 - 2021-2024 -
 LIC. EUGENIA FERRAS MORENO
 PRESIDENTE MUNICIPAL

ESTADOS UNIDOS MEXICANOS
 H. AYUNTAMIENTO MUNICIPAL
 EMILIANO ZAPATA, TLAXC.
 - 2021-2024 -
 L. N. I. NIDIA IVON HERRERA
 SINDICATO MUNICIPAL

ESTADOS UNIDOS MEXICANOS
 H. AYUNTAMIENTO MUNICIPAL
 EMILIANO ZAPATA, TLAXC.
 - 2021-2024 -
 C. P. WENDYNE SANCHEZ LEAL
 TEGORERÍA MUNICIPAL

0057

ESTADO ANALÍTICO DEL EJERCICIO DEL PRESUPUESTO DE EGRESOS
 CLASIFICACIÓN POR OBJETO DEL GASTO (CAPÍTULO Y CONCEPTO)
 Del 1 de Enero al 30 de Septiembre de 2023
 (Cifras en pesos)



Concepto

Egreso Aprobado (1)
 Egreso Modificado (3=1+2)
 Ampliaciones/Reducciones (2)
 Egreso Devengado (4)

H. AYUNTAMIENTO
 EMILIANO ZAPATA, TLAX
 2021-2024
 PRESIDENTE MUNICIPAL

1	SERVICIOS PERSONALES	10,573,148.61	0.00	10,573,148.61	7,006,559.21	3,566,589.40
1.1	REMUNERACIONES AL PERSONAL DE CARÁCTER PERMANENTE	9,505,839.12	0.00	9,505,839.12	6,801,024.00	2,704,815.12
1.2	REMUNERACIONES AL PERSONAL DE CARÁCTER TRANSITORIO	0.00	0.00	0.00	0.00	0.00
1.3	REMUNERACIONES ADICIONALES Y ESPECIALES	1,009,135.94	0.00	1,009,135.94	183,859.37	825,276.57
1.4	SEGURIDAD SOCIAL	58,173.55	0.00	58,173.55	21,675.84	36,497.71
1.5	OTRAS PRESTACIONES SOCIALES Y ECONÓMICAS	0.00	0.00	0.00	0.00	0.00
1.6	PREVISIONES	0.00	0.00	0.00	0.00	0.00
1.7	PAGO DE ESTÍMULOS A SERVIDORES PÚBLICOS	0.00	0.00	0.00	0.00	0.00
2	MATERIALES Y SUMINISTROS	3,838,766.78	-50,094.86	3,788,671.92	3,017,386.33	771,285.59
2.1	MAT. ADMÓN, EMIS. D/DOCTOS Y ART.OFIC.	417,888.14	47,900.00	465,788.14	292,135.23	173,652.91
2.2	ALIMENTOS Y UTENSILIOS	568,000.00	-22,120.86	545,879.14	463,201.50	82,677.64
2.3	MAT. PRIMAS Y MAT. D/PROD.Y COMERC.	0.00	0.00	0.00	0.00	0.00
2.4	MATERIALES Y ART. D/CONST.Y DE REPAR.	149,000.00	62,500.00	211,500.00	255,453.45	-43,953.45
2.5	PRODUCTOS QUIM. FARMAC.Y DE LABORATORIO	114,900.00	1,000.00	115,900.00	34,735.42	81,164.58
2.6	COMBUSTIBLES, LUBRICANTES Y ADITIVOS	1,700,850.00	-153,981.84	1,546,868.16	1,375,784.52	171,083.64
2.7	VEST.BLANCOS, PREND.D/PROF.Y ART.DEP.	278,852.71	-18,492.16	260,360.55	231,205.78	29,154.77
2.8	MATERIALES Y SUMINIST.P/SEG. PÚB.	14,898.13	0.00	14,898.13	0.00	14,898.13
2.9	HERRAMIENTAS, REFACC.Y ACCES.MENORES	594,377.80	33,100.00	627,477.80	364,870.43	262,607.37
3	SERVICIOS GENERALES	4,803,657.98	31,764.86	4,835,422.84	5,899,122.59	-1,063,699.75
3.1	SERVICIOS BÁSICOS	2,068,262.37	-39,016.00	2,029,246.37	1,754,831.96	274,414.41
3.2	SERVICIOS DE ARRENDAMIENTO	124,096.00	52,880.00	176,976.00	143,741.52	33,234.48
3.3	SERVICIOS PROFESIONALES, CIENTÍFICOS, TÉCNICOS Y OTROS SERVICIOS	85,204.69	11,750.00	96,954.69	45,936.31	51,018.38
3.4	SERVICIOS FINANCIEROS, BANCARIOS Y SERVICIOS COMERCIALES	53,735.96	32,120.86	85,856.82	76,688.21	9,168.61
3.5	SERVICIOS DE INSTALACIÓN, REPARACIÓN, MANTENIMIENTO Y CONSERVACIÓN	475,051.20	22,380.00	497,431.20	256,339.93	241,091.27
3.6	SERVICIOS DE COMUNICACIÓN SOCIAL Y PUBLICIDAD	78,605.10	0.00	78,605.10	55,680.00	22,925.10
3.7	SERVICIOS DE TRASLADO Y VIÁTICOS	26,748.17	43,900.00	70,648.17	56,360.65	14,287.52
3.8	SERVICIOS OFICIALES	1,391,141.97	-72,200.00	1,318,941.97	3,183,141.49	-1,864,199.52
3.9	OTROS SERVICIOS GENERALES	500,812.52	-20,050.00	480,762.52	326,402.52	154,360.00

H. AYUNTAMIENTO
 EMILIANO ZAPATA, TLAX
 2021-2024
 SINDICO MUNICIPAL

MUNICIPIO DE EMILIANO ZAPATA TLAXC.

ESTADO ANALÍTICO DEL EJERCICIO DEL PRESUPUESTO DE EGRESOS
 CLASIFICACIÓN POR OBJETO DEL GASTO (CAPÍTULO Y CONCEPTO)
 Del 1 de Enero al 30 de Septiembre de 2023
 (Cifras en pesos)



TESORERÍA MUNICIPAL

Subejercicio

Concepto	Egreso Aprobado (1)	Ampliaciones/Reducciones (2)	Egreso Modificado (3=1+2)	Egreso Devengado (4)	Egreso Pagado (5)	Subejercicio (6=3-4)
----------	---------------------	------------------------------	---------------------------	----------------------	-------------------	----------------------

4	TRANSFERENCIAS, ASIGNACIONES, SUBSIDIOS Y OTRAS AYUDAS	2,499,032.00	4,332,432.00	4,791,453.55	4,791,453.55	-459,021.55
4.1	TRANSFERENCIAS INTERNAS Y ASIGNACIONES AL SECTOR PÚBLICO	0.00	0.00	0.00	0.00	0.00
4.2	TRANSFERENCIAS AL RESTO DEL SECTOR PÚBLICO	0.00	2,502,492.00	3,050,244.75	3,050,244.75	-547,752.75
4.3	SUBSIDIOS Y SUBVENCIONES	327,600.00	-76,400.00	251,200.00	169,903.90	81,296.10
4.4	AYUDAS SOCIALES	1,505,800.00	72,940.00	1,578,740.00	1,571,304.90	7,435.10
4.5	PENSIONES Y JUBILACIONES	0.00	0.00	0.00	0.00	0.00
4.6	TRANSFERENCIAS A FIDEICOMISOS, MANDATOS Y OTROS ANÁLOGOS	0.00	0.00	0.00	0.00	0.00
4.7	TRANSFERENCIAS A LA SEGURIDAD SOCIAL	0.00	0.00	0.00	0.00	0.00
4.8	DONATIVOS	0.00	0.00	0.00	0.00	0.00
4.9	TRANSFERENCIAS AL EXTERIOR	0.00	0.00	0.00	0.00	0.00
5	BIENES MUEBLES, INMUEBLES E INTANGIBLES	216,200.00	21,790.00	237,990.00	1,513,449.00	-1,275,459.00
5.1	MOBILIARIO Y EQUIPO DE ADMINISTRACIÓN	128,000.00	-22,720.00	105,280.00	68,939.00	36,341.00
5.2	MOBILIARIO Y EQPO EDUC. Y RECREATIVO	32,000.00	-2,000.00	30,000.00	0.00	30,000.00
5.3	EQUIPO E INSTRUMENTAL MÉD. Y D/LAB.	12,000.00	0.00	12,000.00	0.00	12,000.00
5.4	VEHICULOS Y EQUIPO DE TRANSPORTE	0.00	40,600.00	40,600.00	1,438,600.00	-1,398,000.00
5.5	EQUIPO DE DEFENSA Y SEGURIDAD	21,000.00	0.00	21,000.00	0.00	21,000.00
5.6	MAQUINARIA, OTROS EQUIPOS Y HERRAMIENTAS	23,200.00	5,910.00	29,110.00	5,910.00	23,200.00
5.7	ACTIVOS BIOLÓGICOS	0.00	0.00	0.00	0.00	0.00
5.8	BIENES INMUEBLES	0.00	0.00	0.00	0.00	0.00
5.9	ACTIVOS INTANGIBLES	0.00	0.00	0.00	0.00	0.00
6	INVERSIÓN PÚBLICA	7,679,535.19	-1,502,492.00	6,177,043.19	468,964.37	5,708,078.82
6.1	INVERSIÓN PÚBLICA E/BIENES D/DOMINIO PÚBLICO	7,679,535.19	-1,502,492.00	6,177,043.19	468,964.37	5,708,078.82
6.2	INVERSIÓN PÚBLICA EN BIENES PROPIOS	0.00	0.00	0.00	0.00	0.00
6.3	INVERSIÓN PÚBLICA EN BIENES PROPIOS PROD. Y ACC. DE FOMENTO	0.00	0.00	0.00	0.00	0.00
6.4	INVERSIÓN PÚBLICA EN BIENES PROPIOS FINANCIERAS Y OTRAS PROV.	1,000,000.00	-1,000,000.00	0.00	0.00	0.00
7.1	INV. FOMENTO ACTIVIDADES PRODUCTIVAS	0.00	0.00	0.00	0.00	0.00
7.2	ACCIONES Y PARTICIPACIONES DE CAPITAL	0.00	0.00	0.00	0.00	0.00
7.3	COMPRA DE TÍTULOS Y VALORES	0.00	0.00	0.00	0.00	0.00
7.4	CONCESIÓN DE PRÉSTAMOS	0.00	0.00	0.00	0.00	0.00

H. AYUNTAMIENTO
 EMILIANO ZAPATA, TLAX.
 - 2021-2024 -
 SINDICATO MUNICIPAL

ESTADO ANALÍTICO DEL EJERCICIO DEL PRESUPUESTO DE EGRESOS
 CLASIFICACIÓN POR OBJETO DEL GASTO (CAPÍTULO Y CONCEPTO)
 Del 1 de Enero al 30 de Septiembre de 2023
 (Cifras en pesos)

Concepto	Egreso Aprobado (1)	Ampliaciones/Reducciones (2)	Egreso Modificado (3=1+2)	Egreso Devengado (4)	Egreso Pagado (5)	Subejercicio (6=3-4)
7.5 INVERSIONES E/FID.MAND.Y OTROS ANÁLOGOS	0.00	0.00	0.00	0.00	0.00	0.00
7.6 OTRAS INVERSIONES FINANCIERAS	0.00	0.00	0.00	0.00	0.00	0.00
7.9 PROVISIONES P/CONT.Y OTR EROG.ESPEC.	1,000,000.00	-1,000,000.00	0.00	0.00	0.00	0.00
8 PARTICIPACIONES Y APORTACIONES	0.00	0.00	0.00	0.00	0.00	0.00
8.1 PARTICIPACIONES	0.00	0.00	0.00	0.00	0.00	0.00
8.3 APORTACIONES	0.00	0.00	0.00	0.00	0.00	0.00
8.5 CONVENIOS	0.00	0.00	0.00	0.00	0.00	0.00
9 DEUDA PÚBLICA	0.00	0.00	0.00	0.00	0.00	0.00
9.1 AMORTIZACIÓN DE LA DEUDA PÚBLICA	0.00	0.00	0.00	0.00	0.00	0.00
9.2 INTERESES DE LA DEUDA PÚBLICA	0.00	0.00	0.00	0.00	0.00	0.00
9.3 COMISIONES DE LA DEUDA PÚBLICA	0.00	0.00	0.00	0.00	0.00	0.00
9.4 GASTOS DE LA DEUDA PÚBLICA	0.00	0.00	0.00	0.00	0.00	0.00
9.5 COSTO POR COBERTURAS	0.00	0.00	0.00	0.00	0.00	0.00
9.6 APOYOS FINANCIEROS	0.00	0.00	0.00	0.00	0.00	0.00
9.9 ADEUDOS DE EJERC. FISC. ANTER. (ADEFAS)	0.00	0.00	0.00	0.00	0.00	0.00
TOTAL DEL GASTO	29,944,708.56	0.00	29,944,708.56	22,696,935.05	22,686,877.85	7,247,773.51

ESTADOS UNIDOS MEXICANOS
 H. AYUNTAMIENTO DE EMILIANO ZAPATA, TLAX. - 2021-2024 - PRESIDENTE MUNICIPAL
 L.N.I. NIDIA FLORES ARENO
 SINDICO MUNICIPAL
 EMILIANO ZAPATA, TLAX. - 2021-2024 - SINDICO MUNICIPAL

ESTADOS UNIDOS MEXICANOS
 C.P. WENDOLINE GONZALEZ LEAL
 H. AYUNTAMIENTO DE EMILIANO ZAPATA, TLAX. - 2021-2024 - TRESORERA MUNICIPAL
 TRESORERÍA MUNICIPAL

ESTADOS UNIDOS MEXICANOS
 H. AYUNTAMIENTO DE EMILIANO ZAPATA, TLAX. - 2021-2024 - TRESORERA MUNICIPAL
 TRESORERÍA MUNICIPAL

0060




MUNICIPIO DE EMILIANO ZAPATA TLAXC.

ESTADO ANALÍTICO DEL EJERCICIO DEL PRESUPUESTO DE EGRESOS
CLASIFICACIÓN FUNCIONAL (FINALIDAD Y FUNCIÓN)
Del 1 de Enero al 30 de Septiembre de 2023
(Cifras en pesos)



H. AYUNTAMIENTO
EMILIANO ZAPATA, TLAX.
2021-2024
PRESIDENTE MUNICIPAL
Pagado
(5)
(6=3-4)

Concepto	Egreso Aprobado (1)	Ampliaciones/Reducciones (2)	Egreso Modificado (3=1+2)	Egreso Devengado (4)	Egreso Pagado (5)
1 GOBIERNO	15,150,388.96	881,808.19	16,032,197.15	14,517,294.90	14,507,237.70
1.1 LEGISLACIÓN	0.00	0.00	0.00	0.00	0.00
1.2 JUSTICIA	0.00	0.00	0.00	0.00	0.00
1.3 COORDINACIÓN DE LA POLÍTICA DE GOBIERNO	10,156,360.09	814,494.00	10,970,854.09	10,980,115.84	10,980,115.84
1.4 RELACIONES EXTERIORES	0.00	0.00	0.00	0.00	0.00
1.5 ASUNTOS FINANCIEROS Y HACENDARIOS	1,615,446.54	868.19	1,616,314.73	1,052,451.56	563,863.17
1.6 SEGURIDAD NACIONAL	0.00	0.00	0.00	0.00	0.00
1.7 ASUNTOS DE ORDEN PÚBLICO Y DE SEGURIDAD INTERIOR	3,378,582.33	66,446.00	3,445,028.33	2,484,727.50	2,474,670.30
1.8 OTROS SERVICIOS GENERALES	0.00	0.00	0.00	0.00	0.00
2 DESARROLLO SOCIAL	14,794,319.60	-881,808.19	13,912,511.41	8,179,640.15	5,732,871.26
2.1 PROTECCIÓN AMBIENTAL	3,311,580.39	-874,208.19	2,437,372.20	3,352,847.90	-915,475.70
2.2 VIVIENDA Y SERVICIOS A LA COMUNIDAD	9,214,890.86	22,900.00	9,237,790.86	3,509,331.16	5,728,459.70
2.3 SALUD	0.00	0.00	0.00	0.00	0.00
2.4 RECREACION, CULTURA Y OTRAS MANIFESTACIONES SOCIALES	520,800.00	3,000.00	523,800.00	383,914.12	139,885.88
2.5 EDUCACION	0.00	0.00	0.00	0.00	0.00
2.6 PROTECCION SOCIAL	1,747,048.35	-33,500.00	1,713,548.35	933,546.97	780,001.38
2.7 OTROS ASUNTOS SOCIALES	0.00	0.00	0.00	0.00	0.00
3 DESARROLLO ECONÓMICO	0.00	0.00	0.00	0.00	0.00
3.1 ASUNTOS ECONÓMICOS, COMERCIALES Y LABORALES EN GENERAL	0.00	0.00	0.00	0.00	0.00
3.2 AGROPECUARIA, SILVICULTURA, PESCA Y CAZA	0.00	0.00	0.00	0.00	0.00
3.3 COMBUSTIBLES Y ENERGIA	0.00	0.00	0.00	0.00	0.00
3.4 MINERÍA, MANUFACTURAS Y CONSTRUCCIÓN	0.00	0.00	0.00	0.00	0.00
3.5 TRANSPORTE	0.00	0.00	0.00	0.00	0.00
3.6 COMUNICACIONES	0.00	0.00	0.00	0.00	0.00
3.7 TURISMO	0.00	0.00	0.00	0.00	0.00
3.8 CIENCIA, TECNOLOGIA E INNOVACION	0.00	0.00	0.00	0.00	0.00
3.9 OTRAS INDUSTRIAS Y OTROS ECONÓMICOS	0.00	0.00	0.00	0.00	0.00
4 OTRAS NO CLASIFICADAS ANTERIORES	0.00	0.00	0.00	0.00	0.00



ESTADO ANALÍTICO DEL EJERCICIO DEL PRESUPUESTO DE EGRESOS
 CLASIFICACIÓN FUNCIONAL (FINALIDAD Y FUNCIÓN)
 Del 1 de Enero al 30 de Septiembre de 2023
 (Cifras en pesos)

Concepto	Egreso Aprobado (1)	Ampliaciones/Reducciones (2)	Egreso Modificado (3=1+2)	Egreso Devengado (4)	Egreso Pagado (5)	Subejercicio (6=3-4)
4.1 TRANSACCIONES DE LA DEUDA PÚBLICA / COSTO FINANCIERO DE LA DEUDA	0.00	0.00	0.00	0.00	0.00	0.00
4.2 TRANSF. PARTICIP. Y APORT. ENTRE DIFERENTES NIVELES Y ORDENES DE GOBIERNO	0.00	0.00	0.00	0.00	0.00	0.00
4.3 SANEAMIENTO DEL SISTEMA FINANCIERO	0.00	0.00	0.00	0.00	0.00	0.00
4.4 ADEUDOS DE EJERCICIOS FISCALES ANTERIORES	0.00	0.00	0.00	0.00	0.00	0.00
TOTAL DEL GASTO	29,944,708.56	0.00	29,944,708.56	22,696,935.05	22,686,877.85	7,247,773.51

Bajo protesta de decir verdad declaramos que los Estados Financieros y cuentas de este Municipio son verdaderamente correctos y son responsabilidad de quienes suscribimos.



EMILIANO ZAPATA, TLAXC.
 SINDICATO MUNICIPAL
 SINDICO MUNICIPAL

EMILIANO ZAPATA, TLAXC.
 PRESIDENTE MUNICIPAL

EMILIANO ZAPATA, TLAXC.
 TESORERIA MUNICIPAL

MUNICIPIO DE EMILIANO ZAPATA TLAXCALA

ENDEUDAMIENTO NETO
 Del 1 de Enero al 30 de Septiembre de 2023
 (Cifras en pesos)

0063

Identificación de Crédito o Instrumento	Contratación/Colocación A	Amortización B	Endeudamiento Neto C = A - B
Créditos Bancarios			
Total Créditos Bancarios	0.00	0.00	0.00
Otros Instrumentos de Deuda			
Total Otros Instrumentos de Deuda	0.00	0.00	0.00
TOTAL	0.00	0.00	0.00

Bajo protesta de decir verdad declaramos que los Estados financieros y sus notas, son razonablemente correctos y son responsabilidad de quien suscribe.

H. AYUNTAMIENTO
EMILIANO ZAPATA, TLAX.
 LIC. ROGER MACZAS MORENO
 PRESIDENTE MUNICIPAL

H. AYUNTAMIENTO
EMILIANO ZAPATA, TLAX.
 L.N.I. NIDA IVON RAZO MONTIEL
 SINDICO MUNICIPAL
 2021-2024

C.P. WENDOLYNE GONZALEZ LEAL
 TESORERA MUNICIPAL
EMILIANO ZAPATA, TLAX.
 - 2021-2024 -
 TESORERÍA MUNICIPAL


MUNICIPIO DE EMILIANO ZAPATA TLAXCALA


INTERESES DE LA DEUDA
 Del 1 de Enero al 30 de Septiembre de 2023
 (Cifras en pesos)

0064

Identificación de Crédito o Instrumento	Devengado	Pagado
Créditos Bancarios		
Total de Intereses de Créditos Bancarios	0.00	0.00
Otros Instrumentos de Deuda		
Total de Intereses de Otros Instrumentos de Deuda	0.00	0.00
TOTAL	0.00	0.00

Bajo protesta de decir verdad declaramos que los Estados Financieros y notas, son razonablemente correctos y son responsabilidad del Sr. Presidente Municipal


 H. AYUNTAMIENTO
 EMILIANO ZAPATA, TLAX.
 LIQO PAGAR MACIAS MORENO
 PRESIDENTE MUNICIPAL


 AYUNTAMIENTO
 EMILIANO ZAPATA, TLAX.
 L.N.I. NIDIA LIZBETH MONTELLI
 SINDICO MUNICIPAL
 — 2021-2024 —


 C. P. WENDOLYNE COHEN LIZBETH LEAL
 TESORERA MUNICIPAL
 EMILIANO ZAPATA, TLAX.
 — 2021-2024 —
 TESORERÍA MUNICIPAL

FLUJO DE FONDOS

Del 1 de Enero al 30 de Septiembre de 2023
(Cifras en pesos)



R/C	Rubro/Capitulo	Estimado/ Aprobado	Ampliaciones/ Reducciones	Devengado	Recaudado/ Pagado	CxC/ CXP
	RUBROS DE INGRESO	29,944,708.56		31,127,083.46	31,127,083.46	0.00
1	IMPUESTOS	186,610.00	0.00	174,822.00	174,822.00	0.00
2	CUOTAS Y APORT. DE SEGURIDAD SOCIAL	0.00	0.00	0.00	0.00	0.00
3	CONTRIBUCIONES DE MEJORAS	0.00	0.00	0.00	0.00	0.00
4	DERECHOS	746,935.76	0.00	349,526.90	349,526.90	0.00
5	PRODUCTOS	17,037.43	0.00	13,220.74	13,220.74	0.00
6	APROVECHAMIENTOS	0.00	0.00	0.00	0.00	0.00
7	INGRESOS POR VENTAS DE BIENES, PRESTACION DE SERVICIOS Y OTROS INGRESOS	0.00	0.00	0.00	0.00	0.00
8	PARTICIPACIONES, APORTACIONES, CONVENIOS, INCENTIVOS DERIV. DE LA COLAB. FISCAL Y FONDOS DIST. DE APORT	28,994,125.37	0.00	30,589,513.82	30,589,513.82	0.00
9	TRANSFERENCIAS, ASIGNACIONES, SUBSIDIOS Y SUBVENCIONES, Y PENSIONES Y JUBILACIONES	0.00	0.00	0.00	0.00	0.00
0	INGRESOS DERIVADOS DE FINANCIAMIENTOS	0.00	0.00	0.00	0.00	0.00
	CAPITULOS DE GASTO	29,944,708.56		22,696,935.05	22,686,877.85	10,057.20
1	SERVICIOS PERSONALES	10,573,148.61	0.00	7,006,559.21	7,006,559.21	0.00
2	MATERIALES Y SUMINISTROS	3,838,766.78	-50,094.86	3,017,386.33	3,017,386.33	0.00
3	SERVICIOS GENERALES	4,803,657.98	31,764.86	5,899,122.59	5,889,065.39	10,057.20
4	TRANSFERENCIAS, ASIGNACIONES, SUBSIDIOS Y OTRAS AYUDAS	1,833,400.00	2,499,032.00	4,791,453.55	4,791,453.55	0.00
5	BIENES MUEBLES, INMUEBLES E INTANGIBLES	216,200.00	21,790.00	1,513,449.00	1,513,449.00	0.00
6	INVERSION PÚBLICA	7,679,535.19	-1,502,492.00	468,964.37	468,964.37	0.00
7	INVERSIONES FINANCIERAS Y OTRAS PROV.	1,000,000.00	-1,000,000.00	0.00	0.00	0.00
8	PARTICIPACIONES Y APORTACIONES	0.00	0.00	0.00	0.00	0.00
9	DEUDA PÚBLICA	0.00	0.00	0.00	0.00	0.00
	SUPERÁVIT/DÉFICIT	0.00	0.00	8,430,148.41	8,440,205.61	-10,057.20

2021 2024
PRESIDENTE MUNICIPAL
EMILIANO ZAPATA, TLAX.



0065

FLUJO DE FONDOS

Del 1 de Enero al 30 de Septiembre de 2023
(Cifras en pesos)



CEF Ingresos por Fuente de Financiamiento

Estimado

Ampliaciones/
Reducciones

Devengado

Recaudado

CxC

NO ETIQUETADO	19,103,702.60	0.00	19,103,702.60	18,666,338.23	18,666,338.23	0.00
1 RECURSOS FISCALES	950,583.19	0.00	950,583.19	493,856.01	493,856.01	0.00
2 FINANCIAMIENTOS INTERNOS	0.00	0.00	0.00	0.00	0.00	0.00
3 FINANCIAMIENTOS EXTERNOS	0.00	0.00	0.00	0.00	0.00	0.00
4 INGRESOS PROPIOS	0.00	0.00	0.00	0.00	0.00	0.00
5 RECURSOS FEDERALES	0.00	0.00	0.00	0.00	0.00	0.00
6 RECURSOS ESTATALES	18,153,119.41	0.00	18,153,119.41	18,172,482.22	18,172,482.22	0.00
7 OTROS RECURSOS	0.00	0.00	0.00	0.00	0.00	0.00
ETIQUETADO	10,841,005.96	0.00	10,841,005.96	12,460,745.23	12,460,745.23	0.00
5 RECURSOS FEDERALES	10,841,005.96	0.00	10,841,005.96	12,460,745.23	12,460,745.23	0.00
6 RECURSOS ESTATALES	0.00	0.00	0.00	0.00	0.00	0.00
7 OTROS RECURSOS	0.00	0.00	0.00	0.00	0.00	0.00
TOTAL INGRESOS	29,944,708.56	0.00	29,944,708.56	31,127,083.46	31,127,083.46	0.00

CEF Egresos por Fuente de Financiamiento

Aprobado

Ampliaciones/
Reducciones


Devengado

Pagado

CxP

NO ETIQUETADO	19,149,177.62	0.00	19,149,177.62	18,161,065.27	18,161,065.27	0.00
1 RECURSOS FISCALES	1,245,545.00	0.00	1,245,545.00	469,079.55	469,079.55	0.00
2 FINANCIAMIENTOS INTERNOS	0.00	0.00	0.00	0.00	0.00	0.00
3 FINANCIAMIENTOS EXTERNOS	0.00	0.00	0.00	0.00	0.00	0.00
4 INGRESOS PROPIOS	0.00	0.00	0.00	0.00	0.00	0.00
5 RECURSOS FEDERALES	0.00	0.00	0.00	0.00	0.00	0.00
6 RECURSOS ESTATALES	17,903,632.62	0.00	17,903,632.62	17,691,985.72	17,691,985.72	0.00
7 OTROS RECURSOS	0.00	0.00	0.00	0.00	0.00	0.00
ETIQUETADO	10,795,530.94	0.00	10,795,530.94	4,535,869.78	4,525,812.58	10,057.20
5 RECURSOS FEDERALES	10,795,530.94	0.00	10,795,530.94	4,535,869.78	4,525,812.58	10,057.20
6 RECURSOS ESTATALES	0.00	0.00	0.00	0.00	0.00	0.00
7 OTROS RECURSOS	0.00	0.00	0.00	0.00	0.00	0.00
TOTAL EGRESOS	29,944,708.56	0.00	29,944,708.56	22,696,935.05	22,686,877.85	10,057.20

0066





FLUJO DE FONDOS

Del 1 de Enero al 30 de Septiembre de 2023
(Cifras en pesos)



CFF Ingresos menos Egresos por Fuente de Financiamiento

	NO ETIQUETADO	-45,475.02	0.00	-45,475.02	505,272.96	505,272.96	0.00
	RECURSOS FISCALES	-294,961.81	0.00	-294,961.81	24,776.46	24,776.46	0.00
	FINANCIAMIENTOS INTERNOS	0.00	0.00	0.00	0.00	0.00	0.00
	FINANCIAMIENTOS EXTERNOS	0.00	0.00	0.00	0.00	0.00	0.00
	INGRESOS PROPIOS	0.00	0.00	0.00	0.00	0.00	0.00
	RECURSOS FEDERALES	0.00	0.00	0.00	0.00	0.00	0.00
	RECURSOS ESTATALES	249,486.79	0.00	249,486.79	480,496.50	480,496.50	0.00
	OTROS RECURSOS	0.00	0.00	0.00	0.00	0.00	0.00
	ETIQUETADO	45,475.02	0.00	45,475.02	7,924,875.45	7,934,932.65	-10,057.20
	RECURSOS FEDERALES	45,475.02	0.00	45,475.02	7,924,875.45	7,934,932.65	-10,057.20
	RECURSOS ESTATALES	0.00	0.00	0.00	0.00	0.00	0.00
	OTROS RECURSOS	0.00	0.00	0.00	0.00	0.00	0.00
	SUPERÁVIT/DÉFICIT	0.00	0.00	0.00	8,430,148.41	8,440,205.61	-10,057.20



FLUJO DE FONDOS

Del 1 de Enero al 30 de Septiembre de 2023
(Cifras en pesos)



AYUNTAMIENTO
EMILIANO ZAPATA, TLAX.
- 2021-2024 - FUENTE DE FINANCIAMIENTO
PRESIDENTE MUNICIPAL

R/C	Fuero/Capitulo	11	12	13	14	No etiquetado	25	26	27	Etiquetado	Total
	RUBROS DE INGRESO	492,856.01	0.00	0.00	0.00	18,172,482.22	12,460,745.23	0.00	0.00	12,460,745.23	31,127,083.46
1	IMPUESTOS	174,822.00	0.00	0.00	0.00	0.00	0.00	0.00	0.00	0.00	174,822.00
2	CUOTAS Y APORT. DE SEGURIDAD SOCIAL	0.00	0.00	0.00	0.00	0.00	0.00	0.00	0.00	0.00	0.00
3	CONTRIBUCIONES DE MEJORA	0.00	0.00	0.00	0.00	0.00	0.00	0.00	0.00	0.00	0.00
4	DERECHOS	303,715.70	0.00	0.00	0.00	45,811.10	0.00	0.00	0.00	0.00	0.00
5	PRODUCTOS	10,741.71	0.00	0.00	0.00	1,711.90	0.00	0.00	0.00	0.00	0.00
6	APROVECHAMIENTOS	0.00	0.00	0.00	0.00	0.00	349,526.80	0.00	0.00	0.10	349,526.90
7	INGRESOS POR VENTAS DE BIENES,	0.00	0.00	0.00	0.00	0.00	12,453.61	0.00	0.00	167.13	13,220.74
	PRESTACION DE SERVICIOS Y OTROS INGRESOS	0.00	0.00	0.00	0.00	0.00	0.00	0.00	0.00	0.00	0.00
8	PARTICIPACIONES, APORTACIONES, CONVENIOS, INCENTIVOS DERIV. DE LA COLAB. FISCAL Y	4,576.60	0.00	0.00	0.00	16,124,959.22	12,459,978.00	0.00	0.00	12,459,978.00	30,889,513.82
	FONDOS DIET. DE APORT	0.00	0.00	0.00	0.00	0.00	0.00	0.00	0.00	0.00	0.00
9	TRANSFERENCIAS, ASIGNACIONES, SUBSIDIOS Y SUBVENCIONES, Y PENSIONES Y	0.00	0.00	0.00	0.00	0.00	0.00	0.00	0.00	0.00	0.00
	JUBILACIONES	0.00	0.00	0.00	0.00	0.00	0.00	0.00	0.00	0.00	0.00
0	INGRESOS DERIVADOS DE FINANCIAMIENTOS	0.00	0.00	0.00	0.00	0.00	0.00	0.00	0.00	0.00	0.00
	CANTIDOS DE GASTO	469,079.55	0.00	0.00	0.00	17,691,985.72	4,535,869.78	0.00	0.00	4,535,869.78	22,696,935.05
1	SERVICIOS PERSONALES	0.00	0.00	0.00	0.00	6,217,338.62	789,220.59	0.00	0.00	789,220.59	7,006,559.21
2	MATERIALES Y SUMINISTROS	92,352.90	0.00	0.00	0.00	2,419,564.70	505,468.73	0.00	0.00	505,468.73	3,017,386.33
3	SERVICIOS GENERALES	287,664.65	0.00	0.00	0.00	4,135,099.87	1,458,359.07	0.00	0.00	1,458,359.07	5,899,122.59
4	TRANSFERENCIAS, ASIGNACIONES, SUBSIDIOS Y OTRAS AYUDAS	89,062.00	0.00	0.00	0.00	3,199,899.55	1,502,492.00	0.00	0.00	1,502,492.00	4,791,453.55
5	BIENES MUEBLES, INGENIEROS E INTANGIBLES	0.00	0.00	0.00	0.00	1,513,449.00	0.00	0.00	0.00	0.00	1,513,449.00
6	INVERSION PUBLICA	0.00	0.00	0.00	0.00	188,634.98	280,329.39	0.00	0.00	280,329.39	468,964.37
7	INVERSIONES FINANCIERAS Y OTRAS PROV.	0.00	0.00	0.00	0.00	0.00	0.00	0.00	0.00	0.00	0.00
8	PARTICIPACIONES Y APORTACIONES	0.00	0.00	0.00	0.00	0.00	0.00	0.00	0.00	0.00	0.00
9	DEUDA PUBLICA	0.00	0.00	0.00	0.00	0.00	0.00	0.00	0.00	0.00	0.00
	SUPERAVIT/DÉFICIT	0.00	0.00	0.00	0.00	505,272.96	7,924,875.45	0.00	0.00	7,924,875.45	8,430,148.41


MUNICIPIO DE EMILIANO ZAPATA TLAXCALA

FLUJO DE FONDOS

Del 1 de Enero al 30 de Septiembre de 2023
(Cifras en pesos)



Bajo protesta de decir verdad declaramos que los Estados Financieros y sus notas, son verdaderamente correctos y son responsabilidad del emisor



H. AYUNTAMIENTO
EMILIANO ZAPATA
- 2021-2024 -
PRESIDENTE MUNICIPAL

L.N.I. NIDIA IVY RAZO HORNELL



AYUNTAMIENTO
EMILIANO ZAPATA, TLAX.
- 2021-2024 -
SINDICO MUNICIPAL

L.N.I. NIDIA IVY RAZO HORNELL



AYUNTAMIENTO
EMILIANO ZAPATA, TLAX.
- 2021-2024 -
SINDICO MUNICIPAL

C.P. WENDY ROSA GONZALEZ DE

EMILIANO ZAPATA, TLAX.

- 2021-2024 -

TESORERÍA MUNICIPAL



GASTO POR CATEGORÍA PROGRAMÁTICA

Del 1 de Enero al 30 de Septiembre de 2023
(Cifras en pesos)



H. AYUNTAMIENTO
EMILIANO ZAPATA, TLAXC.
2021-2024
PRESIDENTE MUNICIPAL

Concepto

Egreso Aprobado (1)

Ampliaciones/Reducciones (2)


Egreso Devengado (4)

Egreso Pagado (5)

(6=3-4)

Programas	Egreso Aprobado (1)	Ampliaciones/Reducciones (2)	Egreso Devengado (4)	Egreso Pagado (5)	(6=3-4)
Subsidios: Sector Social y Privado o Entidades Federativas y Municipios	29,944,708.56	0.00	22,696,935.05	22,686,877.85	7,247,773.51
Sujetos a Reglas de Operación	0.00	0.00	0.00	0.00	0.00
Otros Subsidios	0.00	0.00	0.00	0.00	0.00
Desempeño de las Funciones	28,329,262.02	-868.19	21,644,483.49	21,634,426.29	6,683,910.34
Prestación de Servicios Públicos	8,958,011.07	-838,262.19	7,155,036.49	7,144,979.29	964,712.39
Provisión de Bienes Públicos	0.00	0.00	0.00	0.00	0.00
Planeación, seguimiento y evaluación de políticas públicas	10,156,360.09	814,494.00	10,980,115.84	10,980,115.84	-9,261.75
Promoción y fomento	0.00	0.00	0.00	0.00	0.00
Regulación y supervisión	0.00	0.00	0.00	0.00	0.00
Funciones de las Fuerzas Armadas (Únicamente Gobierno Federal)	0.00	0.00	0.00	0.00	0.00
Específicos	0.00	0.00	0.00	0.00	0.00
Proyectos de Inversión	9,214,890.86	22,900.00	3,509,331.16	3,509,331.16	5,728,459.70
Administrativos y de Apoyo	1,615,446.54	868.19	1,052,451.56	1,052,451.56	563,863.17
Apoyo al proceso presupuestario y para mejorar la eficiencia institucional	1,615,446.54	868.19	1,052,451.56	1,052,451.56	563,863.17
Apoyo a la función pública y al mejoramiento de la gestión	0.00	0.00	0.00	0.00	0.00
Operaciones ajenas	0.00	0.00	0.00	0.00	0.00
Obligaciones de cumplimiento de resolución jurisdiccional	0.00	0.00	0.00	0.00	0.00
Desastres Naturales	0.00	0.00	0.00	0.00	0.00
Obligaciones	0.00	0.00	0.00	0.00	0.00
Pensiones y jubilaciones	0.00	0.00	0.00	0.00	0.00
Aportaciones a la seguridad social	0.00	0.00	0.00	0.00	0.00
Aportaciones a fondos de estabilización	0.00	0.00	0.00	0.00	0.00
Aportaciones a fondos de inversión y reestructura de pensiones	0.00	0.00	0.00	0.00	0.00
Programas de Gasto Federalizado (Gobierno Federal)	0.00	0.00	0.00	0.00	0.00
Gasto Federalizado	0.00	0.00	0.00	0.00	0.00
Participaciones a entidades federativas y municipios	0.00	0.00	0.00	0.00	0.00
Costo financiero, deuda o apoyos a deudores y ahorradores de la banca	0.00	0.00	0.00	0.00	0.00

0070



H. AYUNTAMIENTO
EMILIANO ZAPATA, TLAXC.
2021-2024
SINDICO MUNICIPAL

MUNICIPIO DE EMILIANO ZAPATA TLAXC.

GASTO POR CATEGORÍA PROGRAMÁTICA

Del 1 de Enero al 30 de Septiembre de 2023
(Cifras en pesos)

Concepto	Egreso Aprobado (1)	Ampliaciones/Reducciones (2)	Egreso Modificado (3=1+2)	Egreso Devengado (4)	Egreso Pagado (5)	Subejercicio (6=3-4)
H Adeudos de ejercicios fiscales anteriores	0.00	0.00	0.00	0.00	0.00	0.00
TOTAL DEL GASTO	29,944,708.56	0.00	29,944,708.56	22,696,935.05	22,686,877.85	7,247,773.51

Bajo protesta de decir verdad declaramos que los Estados Financieros y sus notas, son razonablemente correctos y son responsabilidad del emisor




H. AYUNTAMIENTO
EMILIANO ZAPATA, TLAX. PERIODO
2021-2024 PRESIDENTE MUNICIPAL



H. AYUNTAMIENTO
EMILIANO ZAPATA, TLAX.
2021-2024 SINDICO MUNICIPAL



H. AYUNTAMIENTO
EMILIANO ZAPATA, TLAX.
2021-2024 TRESORERA MUNICIPAL



MUNICIPIO DE EMILIANO ZAPATA TLAXCALA

REC: 508157Q1

BALANZA DE COMPROBACION DE SEPTIEMBRE 2023

0112



			CARGOS:	ABONOS:	SALDO:
1	ACTIVO	27,600,481.24	6,686,842.80	6,621,540.66	27,665,783.38
1.1	ACTIVO CIRCULANTE	9,412,112.18	6,487,872.53	6,428,480.39	9,471,504.32
1.1.1	EFFECTIVO Y EQUIVALENTES	8,447,185.56	3,182,197.04	3,109,783.77	8,519,598.83
1.1.1.2	BANCOS/TESORERIA	8,447,185.56	3,182,197.04	3,109,783.77	8,519,598.83
1.1.1.2.3	EJERCICIO FISCAL 2012	32,021.00	0.00	0.00	32,021.00
1.1.1.2.3.7	12 FORT. INF. MPAL. BANAMEX 07358353	32,021.00	0.00	0.00	32,021.00
1.1.1.2.4	EJERCICIO FISCAL 2013	381.56	0.00	0.00	381.56
1.1.1.2.4.10	13 CONADE BANORTE 0899043700	381.56	0.00	0.00	381.56
1.1.1.2.6	EJERCICIO FISCAL 2015	1.00	0.00	0.00	1.00
1.1.1.2.6.17	15 FOMENTO A LA URBANIZACION RURAL 2015	1.00	0.00	0.00	1.00
1.1.1.2.8	EJERCICIO FISCAL 2017	0.34	0.00	0.00	0.34
1.1.1.2.8.2	17 GASTO CORRIENTE BBVA BANCOMER C. 010997-3192	0.34	0.00	0.00	0.34
1.1.1.2.14	EJERCICIO FISCAL 2023	8,414,781.66	3,182,197.04	3,109,783.77	8,487,194.93
1.1.1.2.14.1	INGRESOS FISCALES	129,867.35	45,334.67	169,339.60	5,862.42
1.1.1.2.14.1.1	2023 BANORTE 1212848378 INGRESOS PROPIOS	125,290.65	25,334.67	145,249.60	5,375.72
1.1.1.2.14.1.2	2023 BANORTE 1212698498 CONVENIO EN MATERIA DE EXPEDICION DE LICENCIAS	4,576.70	20,000.00	24,090.00	486.70
1.1.1.2.14.2	PARTICIPACIONES E INCENTIVOS ECONOMICOS	1,078,376.62	1,752,211.27	2,344,224.61	486,363.28
1.1.1.2.14.2.1	2023 BANORTE 1212697491 FONDO GENERAL DE PARTICIPACIONES	208,667.22	933,824.82	915,963.16	226,528.88
1.1.1.2.14.2.2	2023 BANORTE 1212697053 FONDO DE FOMENTO MUNICIPAL	369,862.30	375,588.65	628,778.20	116,672.75
1.1.1.2.14.2.3	2023 BANORTE 1212645773 FONDO DE FISCALIZACION	182,496.44	86,435.71	246,817.00	22,115.15
1.1.1.2.14.2.4	2023 BANORTE 1212697419 IMPUESTO ESPECIAL S/ PRODUCCION Y SERVICIOS	51,665.04	21,010.62	51,664.00	21,011.66
1.1.1.2.14.2.5	2023 BANORTE 1212643966 FONDO DE COMPENSACION ISAN	23,935.92	1,645.57	23,660.39	1,921.10
1.1.1.2.14.2.6	2023 BANORTE 1212697893 INCENTIVOS DERIVADOS DE COLABORACION FISCAL	3,694.50	19,510.90	10,900.00	12,305.40
1.1.1.2.14.2.7	2023 BANORTE 1212697811 INGRESOS DERIVADOS DE FUENTES LOCALES	121,096.36	156,172.16	224,975.63	52,292.89
1.1.1.2.14.2.8	2023 BANORTE 1212611536 FONDO DE COMPENSACION	4,404.16	28,289.05	28,515.88	4,177.33
1.1.1.2.14.2.9	2023 BANORTE 1212711397 INCENTIVO P/ LA VENTA FINAL DE GASOLINA Y DIESEL	51,043.39	34,189.01	77,411.60	7,820.80
1.1.1.2.14.2.10	2023 BANORTE 1212697044 FONDO I.S.R.	60,905.00	66,040.78	120,538.75	6,407.03
1.1.1.2.14.2.11	2023 BANORTE 1212698386 REGISTRO CIVIL	606.29	29,504.00	15,000.00	15,110.29
1.1.1.2.14.3	APORTACIONES FEDERALES	7,206,537.69	1,384,651.10	596,219.56	7,994,969.23
1.1.1.2.14.3.1	2023 BBVA BANCOMER 0119589368 FORTAMUN	577,860.81	368,117.32	403,159.29	542,818.84
1.1.1.2.14.3.2	2023 BBVA BANCOMER 0119589414 FISM	6,628,676.88	1,016,533.78	193,060.27	7,452,150.39
1.1.2	DERECHOS A RECIBIR EFFECTIVO O EQUIVALENTES	145,390.37	3,305,675.49	3,276,963.02	174,102.84
1.1.2.2	CUENTAS POR COBRAR A CORTO PLAZO	0.00	2,972,884.24	2,972,884.24	0.00
1.1.2.3	DEUDORES DIVERSOS POR COBRAR A CORTO PLAZO	144,239.80	319,218.13	290,505.66	172,952.27
1.1.2.3.1	GASTOS A COMPROBAR	74,888.99	61,784.21	59,305.66	77,367.54
1.1.2.3.1.2	2011 GASTOS A COMPROBAR	51,049.00	0.00	0.00	51,049.00
1.1.2.3.1.13	2022 GASTOS A COMPROBAR	11.83	0.00	0.00	11.83
1.1.2.3.1.14	2023 GASTOS A COMPROBAR	23,828.16	61,784.21	59,305.66	26,306.71
1.1.2.3.2	RESPONSABILIDAD DE FUNCIONARIOS PUBLICOS	69,350.81	257,433.92	231,200.00	95,584.73
1.1.2.3.2.14	2023 RESPONSABILIDAD FUNCIONARIOS PUBLICOS	69,350.81	257,433.92	231,200.00	95,584.73
1.1.2.4	INGRESOS POR RECUPERAR A CORTO PLAZO	0.00	13,208.46	13,208.46	0.00
1.1.2.4.14	2023 INGRESOS POR RECUPERAR A CORTO PLAZO	0.00	13,208.46	13,208.46	0.00
1.1.2.9	OTROS DERECHOS A RECIBIR EQUIVALENTES A CORTO PLAZO	1,150.57	364.66	364.66	1,150.57
1.1.2.9.1	SUBSIDIO AL EMPLEO	1,150.57	364.66	364.66	1,150.57



MUNICIPIO DE EMILIANO ZAPATA TLAXCALA

0113

REC. MEZ 9508157Q1
BALANZA DE COMPROBACION DE SEPTIEMBRE 2023



		SALDO ANT. :	CARGOS:	ABONOS:	SALDO:
1.1.3	DERECHOS A RECIBIR BIENES O SERVICIOS	69,523.02	0.00	41,733.60	27,789.42
1.1.3.1	ANTICIPO A PROVEEDORES POR ADQUISICIÓN BIENES Y PRESTACIÓN DE SERV A C/ PLAZO	69,523.02	0.00	41,733.60	27,789.42
1.1.3.1.11	2020 ANTICIPO A PROV BIENES Y SERVICIOS	2,711.90	0.00	0.00	2,711.90
1.1.3.1.14	2023 ANTICIPO A PROV BIENES Y SERVICIOS	66,811.12	0.00	41,733.60	25,077.52
1.1.5	ALMACENES	750,013.23	0.00	0.00	750,013.23
1.1.5.1	ALMACÉN DE MATERIALES Y SUMINISTROS DE CONSUMO	750,013.23	0.00	0.00	750,013.23
1.1.5.1.4	PRODUCTOS QUÍMICOS, FARMACÉUTICOS Y DE LABORATORIO	750,013.23	0.00	0.00	750,013.23
1.1.5.1.4.3	MEDICINAS Y PRODUCTOS FARMACÉUTICOS	750,013.23	0.00	0.00	750,013.23
1.2	ACTIVO NO CIRCULANTE	18,188,369.06	198,970.27	193,060.27	18,194,279.06
1.2.3	BIENES INMUEBLES, INFRAESTRUCTURA Y CONSTRUCCIONES EN PROCESO	9,196,870.97	193,060.27	193,060.27	9,196,870.97
1.2.3.1	TERRENOS	848,903.42	0.00	0.00	848,903.42
1.2.3.3	EDIFICIOS NO HABITACIONALES	8,347,967.45	0.00	0.00	8,347,967.45
1.2.3.5	CONSTRUCCIONES EN PROCESO EN BIENES DE DOMINIO PÚBLICO	0.10	193,060.27	193,060.27	0.10
1.2.3.5.4	DIVISIÓN DE TERRENOS Y CONSTRUCCIÓN DE OBRAS DE URBANIZACIÓN EN PROCESO	0.00	193,060.27	193,060.27	0.00
1.2.3.5.4.2	CONSTRUCCIÓN DE OBRAS DE URBANIZACIÓN PARA LA DOTACIÓN DE SERVICIOS	0.00	193,060.27	193,060.27	0.00
1.2.3.5.7	INSTALACIONES Y EQUIPAMIENTO EN CONSTRUCCIONES EN PROCESO	0.10	0.00	0.00	0.10
1.2.3.5.7.2	INSTALACIÓN Y EQUIPAMIENTO EN CONSTRUCCIONES	0.10	0.00	0.00	0.10
1.2.4	BIENES MUEBLES	8,966,743.69	5,910.00	0.00	8,972,653.69
1.2.4.1	MOBILIARIO Y EQUIPO DE ADMINISTRACIÓN	1,030,066.89	0.00	0.00	1,030,066.89
1.2.4.1.1	MUEBLES DE OFICINA Y ESTANTERÍA	214,612.49	0.00	0.00	214,612.49
1.2.4.1.2	MUEBLES, EXCEPTO DE OFICINA Y ESTANTERÍA	11,100.00	0.00	0.00	11,100.00
1.2.4.1.3	EQUIPO DE CÓMPUTO Y DE TECNOLOGÍAS DE LA INFORMACIÓN	751,742.20	0.00	0.00	751,742.20
1.2.4.1.9	OTROS MOBILIARIOS Y EQUIPOS DE ADMINISTRACIÓN	52,612.20	0.00	0.00	52,612.20
1.2.4.2	MOBILIARIO Y EQUIPO EDUCACIONAL Y RECREATIVO	233,726.40	0.00	0.00	233,726.40
1.2.4.2.1	EQUIPOS Y APARATOS AUDIOVISUALES	25,952.00	0.00	0.00	25,952.00
1.2.4.2.2	APARATOS DEPORTIVOS	60,000.00	0.00	0.00	60,000.00
1.2.4.2.3	CÁMARAS FOTOGRAFICAS Y DE VIDEO	147,767.40	0.00	0.00	147,767.40
1.2.4.2.9	OTRO MOBILIARIO Y EQUIPO EDUCACIONAL Y RECREATIVO	7.00	0.00	0.00	7.00
1.2.4.3	EQUIPO E INSTRUMENTAL MÉDICO Y DE LABORATORIO	78,689.00	0.00	0.00	78,689.00
1.2.4.3.1	EQUIPO MÉDICO Y DE LABORATORIO	78,689.00	0.00	0.00	78,689.00
1.2.4.4	VEHICULOS Y EQUIPO DE TRANSPORTE	6,261,942.30	0.00	0.00	6,261,942.30
1.2.4.4.1	VEHÍCULOS Y EQUIPO TERRESTRE	6,101,598.98	0.00	0.00	6,101,598.98
1.2.4.4.2	CARROCERÍAS Y REMOLQUES	40,600.00	0.00	0.00	40,600.00
1.2.4.4.9	OTROS EQUIPOS DE TRANSPORTE	119,743.32	0.00	0.00	119,743.32
1.2.4.5	EQUIPO DE DEFENSA Y SEGURIDAD	305,426.06	0.00	0.00	305,426.06
1.2.4.5.1	EQUIPO DE DEFENSA Y SEGURIDAD	305,426.06	0.00	0.00	305,426.06
1.2.4.6	MAQUINARIA, OTROS EQUIPOS Y HERRAMIENTAS	1,056,893.04	5,910.00	0.00	1,062,803.04
1.2.4.6.3	MAQUINARIA Y EQUIPO	473,684.14	0.00	0.00	473,684.14
1.2.4.6.5	EQUIPO DE COMUNICACIÓN	417,448.03	0.00	0.00	417,448.03
1.2.4.6.7	TELECOMUNICACIÓN	417,448.03	0.00	0.00	417,448.03
1.2.4.6.9	HERRAMIENTAS Y MÁQUINAS	17,903.98	0.00	0.00	17,903.98
1.2.5	ACTIVOS INTANGIBLES	24,754.40	0.00	0.00	24,754.40
1.2.5.1	SOFTWARE	24,754.40	0.00	0.00	24,754.40
1.2.5.1.1	SOFTWARE	24,754.40	0.00	0.00	24,754.40
2	PASIVO	131,099.12	3,284,115.43	3,358,236.18	205,219.87



MUNICIPIO DE EMILIANO ZAPATA TLAXCALA

RFC: MEZ9508157Q1

BALANZA DE COMPROBACIÓN DE SEPTIEMBRE 2023

0114



TESORERÍA MUNICIPAL

H. AYUNTAMIENTO
EMILIANO ZAPATA, TLAX.
PRESIDENTE MUNICIPAL

		SALDO INICIAL	CARGOS	ABONOS	SALDO
		2021-2024	2023	2023	2023
2.1	PASIVO CIRCULANTE	131,099.12	3,284,115.43	3,358,236.18	205,219.87
2.1.1	CUENTAS POR PAGAR A CORTO PLAZO	61,748.31	2,635,432.21	2,683,319.04	109,635.14
2.1.1.1	SERVICIOS PERSONALES POR PAGAR A CORTO PLAZO	0.00	749,549.46	785,133.46	35,584.00
2.1.1.1.1	NÓMINAS, HONORARIOS Y OTROS SERVICIOS PERSONALES	0.00	749,549.46	785,133.46	35,584.00
2.1.1.1.1.14	2023 NOMINAS, HONORARIOS Y OTROS SERV PERSONALES	0.00	749,549.46	785,133.46	35,584.00
2.1.1.2	PROVEEDORES POR PAGAR A CORTO PLAZO	2,984.02	1,456,408.01	1,466,465.21	13,041.22
2.1.1.2.3	PROVEEDORES DE BIENES Y SERVICIOS	2,984.02	1,456,408.01	1,466,465.21	13,041.22
2.1.1.2.3.14	2023 PROVEEDORES DE BIENES Y SERVICIOS	2,984.02	1,456,408.01	1,466,465.21	13,041.22
2.1.1.3	CONTRATISTAS POR OBRAS PÚBLICAS POR PAGAR A CORTO PLAZO	0.00	193,060.27	193,060.27	0.00
2.1.1.3.1	PROVEEDORES DE INVERSIÓN PÚBLICA	0.00	193,060.27	193,060.27	0.00
2.1.1.3.1.14	2023 PROVEEDORES DE INVERSION PUBLICA	0.00	193,060.27	193,060.27	0.00
2.1.1.5	TRANSFERENCIAS OTORGADAS POR PAGAR A CORTO PLAZO	0.00	73,305.04	73,305.04	0.00
2.1.1.5.14	2023 TRANSFERENCIAS OTORGADAS POR PAGAR C/P	0.00	73,305.04	73,305.04	0.00
2.1.1.7	RETENCIONES Y CONTRIBUCIONES POR PAGAR A CORTO PLAZO	58,764.29	163,109.43	165,355.06	61,009.92
2.1.1.7.1	IMPUESTO Y DERECHOS	1,068.35	100,958.11	103,203.74	3,313.98
2.1.1.7.1.4	OTROS IMPUESTOS Y DERECHOS	1,068.35	100,958.11	103,203.74	3,313.98
2.1.1.7.1.4.14	2023 OTROS IMPUESTOS Y DERECHOS	1,068.35	100,958.11	103,203.74	3,313.98
2.1.1.7.2	IMPUESTOS Y DERECHOS RETENIDOS	57,695.94	57,515.32	57,515.32	57,695.94
2.1.1.7.2.1	IMPUESTO SOBRE LA RENTA (ISR)	57,695.94	56,598.28	56,598.28	57,695.94
2.1.1.7.2.1.6	2015 IMPUESTO SOBRE LA RENTA (ISR)	1,097.66	0.00	0.00	1,097.66
2.1.1.7.2.1.14	2023 IMPUESTO SOBRE LA RENTA (ISR)	56,598.28	56,598.28	56,598.28	56,598.28
2.1.1.7.2.5	5.51 AL MILLAR	0.00	917.04	917.04	0.00
2.1.1.7.2.5.14	2023/ 5.51% AL MILLAR	0.00	917.04	917.04	0.00
2.1.1.7.7	FONDOS AJENOS RETENCIÓN POR CUENTA DE TERCEROS	0.00	4,636.00	4,636.00	0.00
2.1.1.7.7.1	PENSIÓN ALIMENTICIA	0.00	4,636.00	4,636.00	0.00
2.1.1.7.7.1.14	2023/ PENSION ALIMENTICIA	0.00	4,636.00	4,636.00	0.00
2.1.2	DOCUMENTOS POR PAGAR A CORTO PLAZO	69,350.81	648,683.22	674,917.14	95,584.73
2.1.2.9	OTROS DOCUMENTOS POR PAGAR A CORTO PLAZO	69,350.81	648,683.22	674,917.14	95,584.73
2.1.2.9.14	2023/ OTROS DOCUMENTOS POR PAGAR A C/P	69,350.81	648,683.22	674,917.14	95,584.73
3	HACIENDA PUBLICA/ PATRIMONIO	17,516,966.10	0.00	0.00	17,516,966.10
3.1	HACIENDA PUBLICA/PATRIMONIO CONTRIBUIDO	3,330,040.88	0.00	0.00	3,330,040.88
3.1.1	APORTACIONES	818,939.92	0.00	0.00	818,939.92
3.1.1.1	APORTACIONES	818,939.92	0.00	0.00	818,939.92
3.1.2	DONACIONES DE CAPITAL	862,634.80	0.00	0.00	862,634.80
3.1.2.1	DONACIONES DE CAPITAL	862,634.80	0.00	0.00	862,634.80
3.1.3	ACTUALIZACIÓN DE LA HACIENDA PÚBLICA/PATRIMONIO	1,648,466.16	0.00	0.00	1,648,466.16
3.1.3.1	ACTUALIZACIÓN DE LA HACIENDA PÚBLICA/PATRIMONIO	1,648,466.16	0.00	0.00	1,648,466.16
3.2	HACIENDA PUBLICA /PATRIMONIO GENERADO	14,186,925.22	0.00	0.00	14,186,925.22
3.2.2	RESULTADOS DE EJERCICIOS ANTERIORES	14,186,925.22	0.00	0.00	14,186,925.22
3.2.2.1	RESULTADOS DEL EJERCICIO 2007 Y ANTERIORES	607,507.00	0.00	0.00	607,507.00
3.2.2.2	RESULTADO DEL EJERCICIO 2008	793,500.00	0.00	0.00	793,500.00
3.2.2.4	RESULTADO DEL EJERCICIO 2009	776,898.49	0.00	0.00	776,898.49
3.2.2.5	RESULTADO DEL EJERCICIO 2010	1,309,245.52	0.00	0.00	1,309,245.52
3.2.2.6	RESULTADO DEL EJERCICIO 2011	-832,976.56	0.00	0.00	-832,976.56
3.2.2.7	RESULTADO DEL EJERCICIO 2012	49,200.75	0.00	0.00	49,200.75
3.2.2.8	RESULTADOS DE ADMINISTRACIÓN 2014-2016	8,473,520.16	0.00	0.00	8,473,520.16
3.2.2.8.1	RESULTADO DEL EJERCICIO 2014	3,701,815.24	0.00	0.00	3,701,815.24
3.2.2.8.2	RESULTADO DEL EJERCICIO 2015	3,619,533.69	0.00	0.00	3,619,533.69
3.2.2.8.3	RESULTADO DEL EJERCICIO 2016	1,152,171.23	0.00	0.00	1,152,171.23

MUNICIPIO DE EMILIANO ZAPATA TLAXCALA

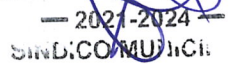
0115

RFC: MEZ9508157Q1

BALANZA DE COMPROBACIÓN DE SEPTIEMBRE 2023



			CARGOS:	ABONOS:	SALDO:
3.2.2.9	RESULTADOS DE ADMINISTRACIÓN 2017-2021	2,424,983.55	0.00	0.00	2,424,983.55
3.2.2.9.1	RESULTADO DEL EJERCICIO 2017	2,135,967.41	0.00	0.00	2,135,967.41
3.2.2.9.2	RESULTADO DEL EJERCICIO 2018	-324,525.01	0.00	0.00	-324,525.01
3.2.2.9.3	RESULTADO DEL EJERCICIO 2019	317,383.55	0.00	0.00	317,383.55
3.2.2.9.4	RESULTADO DEL EJERCICIO 2020	296,157.60	0.00	0.00	296,157.60
3.2.2.A	RESULTADO DE ADMINISTRACIÓN 2021-2024	585,046.31	0.00	0.00	585,046.31
3.2.2.A.1	RESULTADO DEL EJERCICIO 2021	494,634.91	0.00	0.00	494,634.91
3.2.2.A.2	RESULTADO DEL EJERCICIO 2022	90,411.40	0.00	0.00	90,411.40
4	INGRESOS Y OTROS BENEFICIOS	28,140,990.76	0.00	2,986,092.70	31,127,083.46
4.1	INGRESOS DE GESTIÓN	524,361.18	0.00	13,208.46	537,569.64
4.1.1	IMPUESTOS	170,747.00	0.00	4,075.00	174,822.00
4.1.1.2	IMPUESTOS SOBRE EL PATRIMONIO	118,672.00	0.00	4,075.00	122,747.00
4.1.1.2.1	URBANO	82,688.00	0.00	2,817.00	85,505.00
4.1.1.2.2	RÚSTICO	32,441.00	0.00	1,258.00	33,699.00
4.1.1.2.3	TRANSMISIÓN DE BIENES INMUEBLES	3,543.00	0.00	0.00	3,543.00
4.1.1.7	ACCESORIOS DE IMPUESTOS	52,075.00	0.00	0.00	52,075.00
4.1.1.7.3	ACTUALIZACIÓN	52,075.00	0.00	0.00	52,075.00
4.1.1.7.3.1	ACTUALIZACIÓN PREDIAL	52,075.00	0.00	0.00	52,075.00
4.1.4	DERECHOS	340,671.90	0.00	8,855.00	349,526.90
4.1.4.3	DERECHOS POR PRESTACIÓN DE SERVICIOS	325,781.50	0.00	8,855.00	334,636.50
4.1.4.3.3	MANIFESTACIONES CATASTRALES	2,121.00	0.00	0.00	2,121.00
4.1.4.3.4	AVISOS NOTARIALES	10,863.00	0.00	2,191.00	13,054.00
4.1.4.3.5	ALINEAMIENTO DE INMUEBLES	324.00	0.00	0.00	324.00
4.1.4.3.8	LICENCIAS P/DIVIDIR, FUSIONAR Y LOTIF.	16,191.50	0.00	558.00	16,749.50
4.1.4.3.14	ASIGNAC. D/NUM.OFICIAL BIENES INMUEB.	228.00	0.00	0.00	228.00
4.1.4.3.18	INSCRIPCIÓN AL PADRÓN DE CONTRATISTAS	1,636.00	0.00	0.00	1,636.00
4.1.4.3.19	BASES DE CONCURSOS Y LICITACIONES	4,500.00	0.00	0.00	4,500.00
4.1.4.3.28	ACTAS DE NACIMIENTO	35,124.00	0.00	0.00	35,124.00
4.1.4.3.29	ACTAS DE MATRIMONIO	578.00	0.00	0.00	578.00
4.1.4.3.31	ACTAS DE DEFUNCIÓN	468.00	0.00	0.00	468.00
4.1.4.3.32	CELEBRACIÓN DE MATRIMONIOS	1,500.00	0.00	0.00	1,500.00
4.1.4.3.35	ANOTACIÓN MARG. E/LIB. D/REGISTRO CIVIL	651.00	0.00	0.00	651.00
4.1.4.3.38	ORDEN DE INHUMACIÓN	6,400.00	0.00	0.00	6,400.00
4.1.4.3.46	LICENCIAS DE FUNCIONAMIENTO	6,636.00	0.00	0.00	6,636.00
4.1.4.3.53	SERVICIO DE AGUA POTABLE	153,871.00	0.00	2,466.00	156,337.00
4.1.4.3.54	CONEXIONES Y RECONEXIONES	9,246.00	0.00	0.00	9,246.00
4.1.4.3.55	DRENAJE Y ALCANTARILLADO	444.00	0.00	0.00	444.00
4.1.4.3.56	ADEUDOS D/LOS SERV. D/SUM. D/AGUA POT.	34,450.00	0.00	240.00	34,690.00
4.1.4.3.60	FERIAS MUNICIPALES	40,550.00	0.00	3,400.00	43,950.00
4.1.4.9	OTROS DERECHOS	14,890.40	0.00	0.00	14,890.40
4.1.4.9.1	OTROS DERECHOS	14,890.40	0.00	0.00	14,890.40
4.1.5	PRODUCTOS DE TIPO CORRIENTE	12,942.28	0.00	278.46	13,220.74
4.1.5.1	PRODUCTOS	12,942.28	0.00	278.46	13,220.74
4.1.5.1.3	INGRESOS DE CAMIONES	1,500.00	0.00	0.00	1,500.00
4.1.5.1.7	AUDITORIO MUNICIPAL	9,000.00	0.00	0.00	9,000.00
4.1.5.1.11	INTERESES BANCARIOS, CRÉDITOS Y BONOS	2,222.28	0.00	278.46	2,500.74
4.1.5.1.12	OTROS PRODUCTOS	220.00	0.00	0.00	220.00
4.2	PART, APORT, CONV, INCENT. DERIV. D/COLAB. FISCAL, F. DIST. DE APORT, TRANSF, ASIG, SUBS Y SUBV Y P Y JUB	27,616,629.58	0.00	2,972,884.24	30,589,513.82
4.2.1	PART, APORT, CONV, INCENT. DERIV. D/COLAB. FISCAL, F. DIST. DE APORT, TRANSF, ASIG, SUBS Y SUBV Y P Y JUB	27,616,629.58	0.00	2,972,884.24	30,589,513.82
4.2.1.1	PARTICIPACIONES	16,409,601.49	0.00	1,563,681.77	17,973,283.26
4.2.1.1.1	FONDO GENERAL DE PARTICIPACIONES	11,002,263.15	0.00	1,044,294.39	12,046,557.54
4.2.1.1.2	FONDO DE FOMENTO MUNICIPAL	3,288,904.21	0.00	354,176.07	3,643,080.28
4.2.1.1.3	FONDO DE FISCALIZACIÓN DE RECURSOS	667,118.42	0.00	29,531.45	696,649.87
4.2.1.1.4	FONDO DE COMPENSACIÓN	366,831.13	0.00	14,289.05	381,120.18
4.2.1.1.6	IMPUESTO ESPECIAL SOBRE REGISTRATION Y SERVICIOS	79,331.83	0.00	10,408.19	89,740.02
4.2.1.1.9	GASOLINAS Y PRODUCTOS	155,390.49	0.00	6,385.40	161,775.89



MUNICIPIO DE EMILIANO ZAPATA TLAXCALA

0116

REC: MEZ9508157Q1
BALANZA DE COMPROBACION DE SEPTIEMBRE 2023



		SALDO ANT.	CARGOS:	ABONOS:	SALDO:
4.2.1.1.10	FONDO DEL IMPUESTO SOBRE LA RENTA	409,521.13	0.00	59,637.00	469,158.13
4.2.1.1.12	FONDO DE INGRESOS DERIVADOS DE FUENTES LOCALES	440,241.13	0.00	44,960.22	485,201.35
4.2.1.2	APORTACIONES	11,075,536.00	0.00	1,384,442.00	12,459,978.00
4.2.1.2.3	FONDO DE APORTACIONES PARA LA INFRAESTRUCTURA SOCIAL	8,130,624.00	0.00	1,016,328.00	9,146,952.00
4.2.1.2.4	FONDO DE APORTACIONES PARA EL FORTALECIMIENTO DE LOS MUNICIPIOS	2,944,912.00	0.00	368,114.00	3,313,026.00
4.2.1.3	CONVENIOS	39,910.60	0.00	14,504.00	54,414.60
4.2.1.3.4	OTROS CONVENIOS Y SUBSIDIOS	39,910.60	0.00	14,504.00	54,414.60
4.2.1.3.4.4	REGISTRO CIVIL	35,334.00	0.00	14,504.00	49,838.00
4.2.1.3.4.5	EXPEDICION DE LICENCIAS DE FUNCIONAMIENTO POR BEBIDAS ALCOHOLICAS	4,576.60	0.00	0.00	4,576.60
4.2.1.4	INCENTIVOS DERIVADOS DE LA COLABORACIÓN FISCAL	91,581.49	0.00	10,256.47	101,837.96
4.2.1.4.2	FONDO DE COMPENSACIÓN ISAN	12,934.69	0.00	1,645.57	14,580.26
4.2.1.4.5	OTROS INCENTIVOS ECONÓMICOS	78,646.80	0.00	8,610.90	87,257.70
4.2.1.4.5.1	ISR ENEJENACION DE INMUEBLES	78,646.80	0.00	8,610.90	87,257.70
5	GASTOS Y OTRAS PERDIDAS	18,188,574.74	2,994,911.31	0.00	21,183,486.05
5.1	GASTOS DE FUNCIONAMIENTO	13,654,284.13	2,268,784.00	0.00	15,923,068.13
5.1.1	SERVICIOS PERSONALES	6,253,982.43	752,576.78	0.00	7,006,559.21
5.1.1.1	REMUNERACIONES AL PERSONAL DE CARÁCTER PERMANENTE	6,051,474.54	749,549.46	0.00	6,801,024.00
5.1.1.1.1	DIETAS	850,468.00	106,308.50	0.00	956,776.50
5.1.1.1.3	SUELDOS A FUNCIONARIOS	1,239,834.40	154,979.30	0.00	1,394,813.70
5.1.1.1.4	SUELDOS AL PERSONAL	3,961,172.14	488,261.66	0.00	4,449,433.80
5.1.1.3	REMUNERACIONES ADICIONALES Y ESPECIALES	183,859.37	0.00	0.00	183,859.37
5.1.1.3.5	PRIMA VACACIONAL A FUNCIONARIOS	29,953.31	0.00	0.00	29,953.31
5.1.1.3.6	PRIMA VACACIONAL AL PERSONAL	145,068.44	0.00	0.00	145,068.44
5.1.1.3.11	GRATIFICACIÓN FIN DE AÑO AL PERSONAL	8,837.62	0.00	0.00	8,837.62
5.1.1.4	SEGURIDAD SOCIAL	18,648.52	3,027.32	0.00	21,675.84
5.1.1.4.7	CUOTAS SEGURO DE VIDA AL PERSONAL	18,648.52	3,027.32	0.00	21,675.84
5.1.2	MATERIALES Y SUMINISTROS	2,449,490.58	567,895.75	0.00	3,017,386.33
5.1.2.1	MATERIALES DE ADMINISTRACIÓN, EMISIÓN DE DOCUMENTOS Y ARTÍCULOS OFICIALES	255,621.22	36,514.01	0.00	292,135.23
5.1.2.1.1	MATERIALES, UTIL.Y EQPOS MEN. D/OFICINA	134,883.80	13,879.63	0.00	148,763.43
5.1.2.1.4	MAT.UTIL.Y EQPOS MEN.TECN.D/L INF.Y COM.	29,834.62	1,524.01	0.00	31,358.63
5.1.2.1.6	MATERIAL DE LIMPIEZA	25,109.59	21,110.37	0.00	46,219.96
5.1.2.1.7	MATERIALES Y ÚTILES DE ENSEÑANZA	9,686.21	0.00	0.00	9,686.21
5.1.2.1.8	MAT. P/EL REG. E INDENT. BIENES Y PERS.	56,107.00	0.00	0.00	56,107.00
5.1.2.2	ALIMENTOS Y UTENSILIOS	316,907.47	146,294.03	0.00	463,201.50
5.1.2.2.1	PRODUCTOS ALIMENTICIOS PARA PERSONAS	315,258.94	146,294.03	0.00	461,552.97
5.1.2.2.3	UTENSILIOS P/EL SERVICIO. D/ALIMENT.	1,648.53	0.00	0.00	1,648.53
5.1.2.4	MATERIALES Y ARTÍCULOS DE CONSTRUCCIÓN Y DE REPARACIÓN	241,248.96	14,204.49	0.00	255,453.45
5.1.2.4.1	PRODUCTOS MINERALES NO METÁLICOS	8,115.61	4,152.80	0.00	12,268.41
5.1.2.4.2	CEMENTO Y PRODUCTOS DE CONCRETO	17,457.86	5,575.50	0.00	23,033.36
5.1.2.4.3	CAL, YESO Y PRODUCTOS DE YESO	430.40	185.60	0.00	616.00
5.1.2.4.6	MATERIAL ELÉCTRICO Y ELECTRÓNICO	6,766.88	2,370.15	0.00	9,137.03
5.1.2.4.7	ARTÍCULOS METÁLICOS PARA LA CONSTRUCCIÓN	3,012.78	459.08	0.00	3,471.86
5.1.2.4.9	OTROS MATERIALES Y ARTÍCULOS PARA REPAR.	205,465.43	1,461.36	0.00	206,926.79
5.1.2.5	PRODUCTOS QUÍMICOS, FARMACIA Y LABORATORIO	28,131.82	6,603.60	0.00	34,735.42
5.1.2.5.2	FERTILIZANTES, PESTICIDAS	1,940.00	0.00	0.00	1,940.00
5.1.2.5.3	MEDICINAS Y PRODUCTOS FARMACÉUTICOS	2,665.58	229.00	0.00	2,894.58
5.1.2.5.4	MATERIALES, ACCES.Y SUMIN.	6,809.95	0.00	0.00	6,809.95
5.1.2.5.6	FIBRAS SINT.HULES, PLÁSTICOS	16,716.29	6,374.60	0.00	23,090.89
5.1.2.6	COMBUSTIBLES, LUBRICANTES Y LUBRIFICANTES	1,176,827.53	198,956.99	0.00	1,375,784.52
5.1.2.6.1	COMBUSTIBLES, LUBRICANTES Y LUBRIFICANTES	1,176,677.53	198,780.99	0.00	1,375,458.52
5.1.2.6.2	CARBÓN Y SUS DERIVADOS	150.00	176.00	0.00	326.00




MUNICIPIO DE EMILIANO ZAPATA TLAXCALA

0117

REC. ME 29508157Q1
BALANZA DE COMPROBACIÓN DE SEPTIEMBRE 2023

H. AYUNTAMIENTO
EMILIANO ZAPATA, TLAX.
- 2023 - 2024 -
PRESIDENTE MUNICIPAL

		SALDO ANT.	CARGOS:	ABONOS:	SALDO:
5.1.2.7	VESTUARIO, BLANCOS, PRENDAS DE PROTECCIÓN Y ARTÍCULOS DEPORTIVOS	102,069.94	129,135.84	0.00	231,205.78
5.1.2.7.1	VESTUARIO Y UNIFORMES	41,903.08	128,968.80	0.00	170,871.88
5.1.2.7.2	PRENDAS DE SEG. Y PROF. PERSONAL	51,007.02	167.04	0.00	51,174.06
5.1.2.7.3	ARTÍCULOS DEPORTIVOS	8,205.84	0.00	0.00	8,205.84
5.1.2.7.5	BLANC. Y OTROS PROD. TEXT. EXC. PREND. D/VES.	954.00	0.00	0.00	954.00
5.1.2.9	HERRAMIENTAS, REFACCIONES Y ACCESORIOS MENORES	328,683.64	36,186.79	0.00	364,870.43
5.1.2.9.1	HERRAMIENTAS MENORES	23,848.00	793.00	0.00	24,641.00
5.1.2.9.2	REFACCIONES Y ACCES. MEN. D/EDIFICIOS	522.81	0.00	0.00	522.81
5.1.2.9.4	REF. Y ACC. MEN. EQPO D/CÓMP. Y TEC. D/INF.	2,950.00	0.00	0.00	2,950.00
5.1.2.9.6	REFACCIONES Y ACCES. MEN. D/EQPO D/TRANSP.	268,452.42	31,188.79	0.00	299,641.21
5.1.2.9.8	REFACCIONES Y ACC. MEN. D/MAQ. Y OTROS EQ.	19,637.97	3,205.00	0.00	22,842.97
5.1.2.9.9	REFAC. Y OTROS ACC. MEN. OTROS BIEN. MUEB.	13,272.44	1,000.00	0.00	14,272.44
5.1.3	SERVICIOS GENERALES	4,950,811.12	948,311.47	0.00	5,899,122.59
5.1.3.1	SERVICIOS BÁSICOS	1,539,754.82	215,077.14	0.00	1,754,831.96
5.1.3.1.1	ENERGÍA ELÉCTRICA	1,474,742.00	205,829.00	0.00	1,680,571.00
5.1.3.1.2	GAS	4,857.82	2,153.14	0.00	7,010.96
5.1.3.1.4	TELEFONÍA TRADICIONAL	3,195.00	0.00	0.00	3,195.00
5.1.3.1.5	TELEFONÍA CELULAR	3,632.00	429.00	0.00	4,061.00
5.1.3.1.7	SERV. D/ACCESO D/INTERNET, REDES Y PROCESAM. D/ INF.	53,328.00	6,666.00	0.00	59,994.00
5.1.3.2	SERVICIOS DE ARRENDAMIENTO	122,385.92	21,355.60	0.00	143,741.52
5.1.3.2.3	ARREND. D/MOB. Y EQPO. D/ADMÓN. EDUC. Y RECREATIVO	32,480.00	4,060.00	0.00	36,540.00
5.1.3.2.5	ARRENDAMIENTO DE EQUIPO DE TRANSPORTE	35,380.00	4,872.00	0.00	40,252.00
5.1.3.2.6	ARRENDAMIENTO D/MAQUINARIA, OTROS EQPOS Y HERR.	406.00	0.00	0.00	406.00
5.1.3.2.7	ARRENDAMIENTOS DE ACTIVOS INTANGIBLES	17,020.00	0.00	0.00	17,020.00
5.1.3.2.9	OTROS ARRENDAMIENTOS	37,099.92	12,423.60	0.00	49,523.52
5.1.3.3	SERVICIOS PROFESIONALES, CIENTÍFICOS Y TÉCNICOS Y OTROS SERVICIOS	45,936.31	0.00	0.00	45,936.31
5.1.3.3.2	SERV. D/DISEÑO, ARQ. ING. Y ACTIV. RELACIONADAS	1,914.00	0.00	0.00	1,914.00
5.1.3.3.4	SERVICIOS DE CAPACITACIÓN	1,856.00	0.00	0.00	1,856.00
5.1.3.3.6	SERV. D/APOYO ADMTVO. TRAD. FOTOCOP. E IMPRESIÓN	42,166.31	0.00	0.00	42,166.31
5.1.3.4	SERVICIOS FINANCIEROS, BANCARIOS Y COMERCIALES	74,351.75	2,336.46	0.00	76,688.21
5.1.3.4.5	SEGURO DE BIENES PATRIMONIALES	44,655.75	2,336.46	0.00	46,992.21
5.1.3.4.7	FLETES Y MANIOBRAS	29,696.00	0.00	0.00	29,696.00
5.1.3.5	SERVICIOS DE INSTALACIÓN, REPARACIÓN, MANTENIMIENTO Y CONSERVACIÓN	234,983.75	21,356.18	0.00	256,339.93
5.1.3.5.1	CONSERV. Y MANTTO MENOR D/INMUEBLES	29,225.04	0.00	0.00	29,225.04
5.1.3.5.2	INST. REP. Y MANTTO. MOB. Y EQPO. ADM. EDUC. Y REC.	17,956.80	0.00	0.00	17,956.80
5.1.3.5.3	INST. REP. Y MANTTO. EQPO. COM. Y TECNOLOGÍA D/L INF.	2,030.01	1,000.02	0.00	3,030.03
5.1.3.5.4	INST. REP. Y MANTTO. INSTRUM. MÉDICO Y LAB.	1,392.00	0.00	0.00	1,392.00
5.1.3.5.5	REPAR. Y MANTTO D/ EQPO. DE TRANSPORTE	180,783.90	20,356.16	0.00	201,140.06
5.1.3.5.7	INST. REP. Y MANTTO. OTROS EQPOS. Y HERR.	3,364.00	0.00	0.00	3,364.00
5.1.3.5.8	SERV. D/ LIMPIEZA Y MANTTO. DE BARRIOS	232.00	0.00	0.00	232.00
5.1.3.6	SERVICIOS DE COMUNICACIÓN Y PUBLICIDAD	48,720.00	6,960.00	0.00	55,680.00
5.1.3.6.1	DIFUSIÓN, RADIO, TELEVISIÓN, PER. ACT. GUB.	48,720.00	6,960.00	0.00	55,680.00
5.1.3.7	SERVICIOS DE TRASLADO	50,100.65	6,260.00	0.00	56,360.65
5.1.3.7.2	PASAJES TERRESTRES	29,435.00	3,980.00	0.00	33,415.00




MUNICIPIO DE EMILIANO ZAPATA TLAXCALA




RFC: MEZ9508157Q1
BALANZA DE COMPROBACIÓN DE SEPTIEMBRE 2023

0118



		SALDO ANT. :	CARGOS:	ABONOS:	SALDO:
5.1.3.7.5	VIÁTICOS EN EL PAÍS	20,665.65	2,280.00	0.00	22,945.65
5.1.3.8	SERVICIOS OFICIALES	2,618,545.52	564,595.97	0.00	3,183,141.49
5.1.3.8.2	GASTOS DE ORDEN SOCIAL Y CULTURAL	2,618,545.52	564,595.97	0.00	3,183,141.49
5.1.3.9	OTROS SERVICIOS GENERALES	216,032.40	110,370.12	0.00	326,402.52
5.1.3.9.2	IMPUESTOS Y DERECHOS	43,993.00	78,761.11	0.00	122,754.11
5.1.3.9.6	OTROS GASTOS POR RESPONSABILIDADES	574.60	7,950.00	0.00	8,524.60
5.1.3.9.8	IMPTO.S/ NOMINAS Y OTROS DERIV.				
	RELACIÓN LABORAL	164,441.00	22,487.00	0.00	186,928.00
5.1.3.9.9	OTROS SERVICIOS GENERALES	7,023.80	1,172.01	0.00	8,195.81
5.2	TRANSFERENCIAS, ASIGNACIONES, SUBSIDIOS Y OTRAS AYUDAS	4,258,386.51	533,067.04	0.00	4,791,453.55
5.2.2	TRANSFERENCIAS AL RESTO DEL SECTOR PÚBLICO	2,842,694.20	207,550.55	0.00	3,050,244.75
5.2.2.2	TRANSFERENCIAS A ENTIDADES FEDERATIVAS Y MUNICIPIOS	2,842,694.20	207,550.55	0.00	3,050,244.75
5.2.2.2.1	TRANSF. OTORG. ENTID.FEDERATIVAS Y MUNICIPIOS	2,842,694.20	207,550.55	0.00	3,050,244.75
5.2.3	SUBSIDIOS Y SUBVENCIONES	152,856.53	17,047.37	0.00	169,903.90
5.2.3.1	SUBSIDIOS	152,856.53	17,047.37	0.00	169,903.90
5.2.3.1.8	OTROS SUBSIDIOS	152,856.53	17,047.37	0.00	169,903.90
5.2.4	AYUDAS SOCIALES	1,262,835.78	308,469.12	0.00	1,571,304.90
5.2.4.1	AYUDAS SOCIALES A PERSONAS	857,905.03	304,130.72	0.00	1,162,035.75
5.2.4.1.1	AYUDAS SOCIALES A PERSONAS	857,905.03	304,130.72	0.00	1,162,035.75
5.2.4.3	AYUDAS SOCIALES A INSTITUCIONES	404,930.75	4,338.40	0.00	409,269.15
5.2.4.3.1	AYUDAS SOCIALES A INSTITUCIONES DE ENSEÑANZA	404,930.75	4,338.40	0.00	409,269.15
5.6	INVERSIÓN PÚBLICA	275,904.10	193,060.27	0.00	468,964.37
5.6.1	INVERSION PUBLICA NO CAPITALIZABLE	275,904.10	193,060.27	0.00	468,964.37
5.6.1.1	CONSTRUCCION EN BIENES NO CAPITALIZABLE	275,904.10	193,060.27	0.00	468,964.37
8	CUENTAS DE ORDEN PRESUPUESTARIAS	0.00	18,562,196.78	18,562,196.78	0.00
8.1	LEY DE INGRESOS	0.00	5,972,185.40	5,972,185.40	0.00
8.1.1	LEY DE INGRESOS ESTIMADA	29,944,708.56	0.00	0.00	29,944,708.56
8.1.1.1	LEY DE INGRESOS ESTIMADA	29,944,708.56	0.00	0.00	29,944,708.56
8.1.2	LEY DE INGRESOS POR EJECUTAR	1,803,717.80	2,986,092.70	0.00	-1,182,374.90
8.1.2.1	LEY DE INGRESOS POR EJECUTAR	1,803,717.80	2,986,092.70	0.00	-1,182,374.90
8.1.4	LEY DE INGRESOS DEVENGADA	0.00	2,986,092.70	2,986,092.70	0.00
8.1.4.1	LEY DE INGRESOS DEVENGADA	0.00	2,986,092.70	2,986,092.70	0.00
8.1.5	LEY DE INGRESOS RECAUDADA	28,140,990.76	0.00	2,986,092.70	31,127,083.46
8.1.5.1	LEY DE INGRESOS RECAUDADA	28,140,990.76	0.00	2,986,092.70	31,127,083.46
8.2	PRESUPUESTO DE EGRESOS	0.00	12,590,011.38	12,590,011.38	0.00
8.2.1	PRESUPUESTO DE EGRESOS APROBADO	29,944,708.56	0.00	0.00	29,944,708.56
8.2.1.1	PRESUPUESTO DE EGRESOS APROBADO	29,944,708.56	0.00	0.00	29,944,708.56
8.2.2	PRESUPUESTO DE EGRESOS POR EJERCER	10,077,394.82	303,420.27	3,304,241.58	7,076,573.51
8.2.2.1	PRESUPUESTO DE EGRESOS POR EJERCER	10,077,394.82	303,420.27	3,304,241.58	7,076,573.51
8.2.3	MODIFICACIONES AL PRESUPUESTO DE EGRESOS APROBADO	0.00	303,420.27	303,420.27	0.00
8.2.3.1	AMPLIACIONES Y MODIFICACIONES POSITIVAS AL PRESUPUESTO DE EGRESOS APROBADO	3,405,068.11	0.00	303,420.27	3,708,488.38
8.2.3.2	REDUCCIONES Y MODIFICACIONES NEGATIVAS AL PRESUPUESTO DE EGRESOS APROBADO	3,405,068.11	303,420.27	0.00	3,708,488.38
8.2.4	PRESUPUESTO DE EGRESOS COMPROMETIDO	171,200.00	3,000,821.31	3,000,821.31	171,200.00
8.2.4.1	PRESUPUESTO DE EGRESOS COMPROMETIDO	171,200.00	3,000,821.31	3,000,821.31	171,200.00
8.2.5	PRESUPUESTO DE EGRESOS DEVENGADO	0.00	3,000,821.31	2,990,764.11	10,057.20
8.2.5.1	PRESUPUESTO DE EGRESOS DEVENGADO	0.00	3,000,821.31	2,990,764.11	10,057.20
8.2.6	PRESUPUESTO DE EGRESOS PAGADO	0.00	2,990,764.11	2,990,764.11	0.00
8.2.6.1	PRESUPUESTO DE EGRESOS PAGADO	0.00	2,990,764.11	2,990,764.11	0.00
8.2.7	PRESUPUESTO DE EGRESOS PAGADO	19,696,113.74	2,990,764.11	0.00	22,686,877.85
8.2.7.1	PRESUPUESTO DE EGRESOS PAGADO	19,696,113.74	2,990,764.11	0.00	22,686,877.85



MUNICIPIO DE EMILIANO ZAPATA TLAXCALA

RFC: MEZ9508157Q1

BALANZA DE COMPROBACIÓN DE SEPTIEMBRE 2023

TOTAL DE LA BALANZA:

SALDO ANT.:	CARGOS:	ABONOS:	SALDO:
0.00	31,528,066.32	31,528,066.32	0.00

ESTADOS UNIDOS MEXICANOS
 H. AYUNTAMIENTO
 EMILIANO ZAPATA, TLAX.
 - 2021-2024 -
 TESORERA MUNICIPAL

ESTADOS UNIDOS MEXICANOS
 H. AYUNTAMIENTO
 EMILIANO ZAPATA, TLAX.
 - 2021-2024 -
 PRESIDENTE MUNICIPAL

ESTADOS UNIDOS MEXICANOS
 H. AYUNTAMIENTO
 EMILIANO ZAPATA, TLAX.
 - 2021-2024 -
 SINDICO MUNICIPAL