

MUNICIPIO DE EMILIANO ZAPATA TLAXCALA

ESTADO DE ACTIVIDADES
Del 1 de Enero al 30 de Junio de 2023 y 2022
(Cifras en pesos)

0001



----- 2023 ----- 2022 -----

INGRESOS Y OTROS BENEFICIOS

INGRESOS DE GESTION	385,973.53	1,189,293.82
IMPUESTOS	143,447.00	261,843.00
CUOTAS Y APORTACIONES DE SEGURIDAD SOCIAL	0.00	0.00
CONTRIBUCIONES DE MEJORAS	0.00	0.00
DERECHOS	234,605.80	919,131.93
PRODUCTOS DE TIPO CORRIENTE	7,920.73	8,318.89
APROVECHAMIENTOS DE TIPO CORRIENTE	0.00	0.00
INGRESOS POR VENTA DE BIENES Y PRESTACIÓN DE SERVICIOS	0.00	0.00
PART, APORT, CONV, INCENT. DERIV. D/COLAB. FISCAL, F. DIST. DE APORT, TRANSF, ASIG, SUBS Y SUBV Y P Y JUB	20,072,295.00	31,108,335.80
PART, APORT, CONV, INCENT. DERIV. D/COLAB. FISCAL, F. DIST. DE APORT	20,072,295.00	31,108,335.80
TRANSFERENCIAS, ASIGNACIONES, SUBSIDIOS Y SUBVENCIONES Y PENSIONES Y JUBILACIONES	0.00	0.00
OTROS INGRESOS Y BENEFICIOS	0.00	0.00
INGRESOS FINANCIEROS	0.00	0.00
INCREMENTO POR VARIACIÓN DE INVENTARIOS	0.00	0.00
DISMINUCIÓN DEL EXCESO DE ESTIMACIONES POR PÉRDIDA O DETERIORO U OBSOLESCENCIA	0.00	0.00
DISMINUCIÓN DEL EXCESO DE PROVISIONES	0.00	0.00
OTROS INGRESOS Y BENEFICIOS VARIOS	0.00	0.00
TOTAL DE INGRESOS Y OTROS BENEFICIOS	20,458,268.53	32,297,629.62

GASTOS Y OTRAS PÉRDIDAS

GASTOS DE FUNCIONAMIENTO	10,321,755.89	21,017,707.25
SERVICIOS PERSONALES	4,583,021.95	9,789,003.69
MATERIALES Y SUMINISTROS	1,813,647.71	3,716,203.96
SERVICIOS GENERALES	3,925,086.23	7,512,499.60
TRANSFERENCIAS, ASIGNACIONES, SUBSIDIOS Y OTRAS AYUDAS	1,293,206.25	2,006,385.43
TRANSFERENCIAS INTERNAS Y ASIGNACIONES AL SECTOR PÚBLICO	0.00	0.00
TRANSFERENCIAS AL RESTO DEL SECTOR PÚBLICO	415,101.10	0.00
SUBSIDIOS Y SUBVENCIONES	108,719.40	201,245.44
AYUDAS SOCIALES	769,385.75	1,805,139.99
PENSIONES Y JUBILACIONES	0.00	0.00
TRANSFERENCIAS A FIDEICOMISOS, MANDATOS Y CONTRATOS ANÁLOGOS	0.00	0.00
TRANSFERENCIAS A LA SEGURIDAD SOCIAL	0.00	0.00
DONATIVOS	0.00	0.00
TRANSFERENCIAS AL EXTERIOR	0.00	0.00
PARTICIPACIONES Y APORTACIONES	0.00	0.00
PARTICIPACIONES	0.00	0.00
APORTACIONES	0.00	0.00
CONVENIOS	0.00	0.00
INTERESES, COMISIONES Y OTROS GASTOS DE LA DEUDA PÚBLICA	0.00	0.00

MUNICIPIO DE EMILIANO ZAPATA TLAXCALA

ESTADO DE ACTIVIDADES
Del 1 de Enero al 30 de Junio de 2023 y 2022
(Cifras en pesos)

0002

	2023	2022
INTERESES DE LA DEUDA PÚBLICA	0.00	0.00
COMISIONES DE LA DEUDA PÚBLICA	0.00	0.00
GASTOS DE LA DEUDA PÚBLICA	0.00	0.00
COSTO POR COBERTURAS	0.00	0.00
APOYOS FINANCIEROS	0.00	0.00
OTROS GASTOS Y PERDIDAS EXTRAORDINARIAS	0.00	0.00
ESTIMACIONES, DEPRECIACIONES, DETERIOROS, OBSOLESCENCIA Y AMORTIZACIONES	0.00	0.00
PROVISIONES	0.00	0.00
DISMINUCIÓN DE INVENTARIOS	0.00	0.00
AUMENTO POR INSUFICIENCIA DE ESTIMACIONES POR PÉRDIDA O DETERIORO U OBSOLESCENCIA	0.00	0.00
AUMENTO POR INSUFICIENCIA DE PROVISIONES	0.00	0.00
OTROS GASTOS	0.00	0.00
INVERSIÓN PÚBLICA	63,800.00	9,183,290.82
INVERSION PUBLICA NO CAPITALIZABLE	63,800.00	9,183,290.82
TOTAL DE GASTOS Y OTRAS PÉRDIDAS	11,678,762.14	32,207,383.50
RESULTADOS DEL EJERCICIO (AHORRO/DESAHORRO)	8,779,506.39	90,246.12

Bajo protesta de decir verdad declaramos que los Estados financieros y sus notas, son razonablemente correctos y son responsabilidad del emisor.

H. AYUNTAMIENTO
EMILIANO ZAPATA, TLAX.
- 2021 - 2024 -
PRESIDENTE MUNICIPAL

H. AYUNTAMIENTO
EMILIANO ZAPATA, TLAX.
- 2021 - 2024 -
SÍNDICO MUNICIPAL

H. AYUNTAMIENTO
EMILIANO ZAPATA, TLAX.
- 2021 - 2024 -
TESORERÍA MUNICIPAL



H. AYUNTAMIENTO
EMILIANO ZAPATA, TLAX.
2021 - 2024 -
PRESIDENTE MUNICIPAL

ACTIVO

ACTIVO CIRCULANTE

EFFECTIVO Y EQUIVALENTES	8,455,236.44	462,765.14	57,650.24	433,457.86
DERECHOS A RECIBIR EFECTIVO O EQUIVALENTES	136,469.31	53,938.88	85,177.21	0.00
DERECHOS A RECIBIR BIENES O SERVICIOS	8,511.90	2,711.90	0.00	0.00
INVENTARIOS	0.00	0.00	0.00	0.00
ALMACENES	750,013.23	750,013.23	0.00	0.00
ESTIMACIÓN POR PÉRDIDA O DETERIORO DE ACTIVOS CIRCULANTES	0.00	0.00	0.00	0.00
OTROS ACTIVOS CIRCULANTES	0.00	0.00	0.00	0.00
TOTAL DE ACTIVOS CIRCULANTES	9,350,230.88	1,269,429.15	0.00	0.00

ACTIVO NO CIRCULANTE

INVERSIONES FINANCIERAS A LARGO PLAZO	0.00	0.00	0.00	0.00
DERECHOS A RECIBIR EFECTIVO O EQUIVALENTES A LARGO PLAZO	0.00	0.00	0.00	0.00
BIENES INMUEBLES, INFRAESTRUCTURA Y CONSTRUCCIONES EN PROCESO	9,196,870.97	9,196,870.97	0.00	0.00
BIENES MUEBLES	7,867,443.69	7,459,204.69	0.00	0.00
ACTIVOS INTANGIBLES	24,754.40	24,754.40	0.00	0.00
DEPRECIACIÓN, DETERIORO Y AMORTIZACIÓN ACUMULADA DE BIENES	0.00	0.00	0.00	0.00
ACTIVOS DIFERIDOS	0.00	0.00	0.00	0.00
ESTIMACIÓN POR PÉRDIDA O DETERIORO DE ACTIVOS NO CIRCULANTES	0.00	0.00	0.00	0.00
OTROS ACTIVOS NO CIRCULANTES	0.00	0.00	0.00	0.00
TOTAL DE ACTIVOS NO CIRCULANTES	17,089,069.06	16,680,830.06	0.00	0.00

TOTAL DE PASIVOS NO CIRCULANTES

16,680,830.06

17,089,069.06

PASIVO

PASIVO CIRCULANTE

CUENTAS POR PAGAR A CORTO PLAZO	57,650.24	433,457.86
DOCUMENTOS POR PAGAR A CORTO PLAZO	85,177.21	0.00
PROCIÓN A CORTO PLAZO DE LA DEUDA PÚBLICA A LARGO PLAZO	0.00	0.00
TÍTULOS Y VALORES A CORTO PLAZO	0.00	0.00
PASIVOS DIFERIDOS A CORTO PLAZO	0.00	0.00
FONDOS Y BIENES DE TERCEROS EN GARANTÍA Y/O ADMINISTRACIÓN A CORTO PLAZO	0.00	0.00
PROVISIONES A CORTO PLAZO	0.00	0.00
OTROS PASIVOS A CORTO PLAZO	0.00	0.00
TOTAL DE PASIVOS CIRCULANTES	142,827.45	433,457.86

PASIVO NO CIRCULANTE

CUENTAS POR PAGAR A LARGO PLAZO	0.00	0.00
DOCUMENTOS POR PAGAR A LARGO PLAZO	0.00	0.00
DEUDA PÚBLICA A LARGO PLAZO	0.00	0.00
PASIVOS DIFERIDOS A LARGO PLAZO	0.00	0.00
FONDOS Y BIENES DE TERCEROS EN GARANTÍA Y/O ADMINISTRACIÓN A LARGO PLAZO	0.00	0.00
PROVISIONES A LARGO PLAZO	0.00	0.00
TOTAL DE PASIVOS NO CIRCULANTES	0.00	0.00
TOTAL DEL PASIVO	142,827.45	433,457.86

HACIENDA PÚBLICA / PATRIMONIO

HACIENDA PÚBLICA/PATRIMONIO CONTRIBUIDO	3,330,040.88	3,330,040.88
AFORTACIONES	818,939.92	818,939.92
DONACIONES DE CAPITAL	862,634.80	862,634.80
ACTUALIZACIÓN DE LA HACIENDA PÚBLICA/PATRIMONIO	1,648,466.16	1,648,466.16



0003

MUNICIPIO DE EMILIANO ZAPATA TLAXCALA

ESTADO DE SITUACIÓN FINANCIERA
Al 30 de Junio de 2023 y 2022
(Cifras en pesos)

	2023	2022
HACIENDA PÚBLICA / PATRIMONIO GENERADO	22,966,431.61	14,186,760.47
RESULTADOS DEL EJERCICIO (AHORRO/ DESAHORRO)	8,779,506.39	90,246.12
RESULTADOS DE EJERCICIOS ANTERIORES	14,186,925.22	14,096,514.35
REVALUOS	0.00	0.00
RESERVAS	0.00	0.00
RECTIFICACIONES DE RESULTADOS DE EJERCICIOS ANTERIORES	0.00	0.00
EXCESO O INSUFICIENCIA EN LA ACTUALIZACION DE LA HACIENDA PÚBLICA/ PATRIMONIO	0.00	0.00
RESULTADO POR POSICIÓN MONETARIA	0.00	0.00
RESULTADO POR TENENCIA DE ACTIVOS NO MONETARIOS	0.00	0.00
TOTAL HACIENDA PÚBLICA/PATRIMONIO.....	26,296,472.49	17,516,801.35
TOTAL DEL PASIVO Y HACIENDA PÚBLICA/PATRIMONIO...	26,439,299.94	17,950,259.21

Bajo protesta de fe y verdad declaramos que los Estados Financieros que se presentan son correctos y son responsabilidad de los funcionarios que suscriben.

ESTADOS UNIDOS MEXICANOS
H. AYUNTAMIENTO
EMILIANO ZAPATA, TLAX.
PRESIDENTE MUNICIPAL
L.N.I. NIDIA IZQUIERDO MONTIEL
2023

ESTADOS UNIDOS MEXICANOS
H. AYUNTAMIENTO
EMILIANO ZAPATA, TLAX.
SINDICO MUNICIPAL
L.N.I. NIDIA IZQUIERDO MONTIEL
2023

ESTADOS UNIDOS MEXICANOS
TESORERA MUNICIPAL
C.P. WENDOLYNE

H. AYUNTAMIENTO
EMILIANO ZAPATA, TLAX.
2023
TESORERIA MUNICIPAL

0004

MUNICIPIO DE EMILIANO ZAPATA TLAXC.

ESTADO DE VARIACIÓN EN LA HACIENDA PÚBLICA
Del 1 de Enero al 30 de Junio de 2023
(Cifras en pesos)



Concepto	Hacienda Pública/ Patrimonio Contribuido	Hacienda Pública/ Patrimonio Generado de Ejercicios Ant.	Hacienda Pública/ Patrimonio Generado del Ejercicio	Exceso o Insuficiencia en la Actualización de la Hacienda Pública / Patrimonio /	TOTAL
Hacienda Pública / Patrimonio Contribuido Neto 2022	3,330,040.88				3,330,040.88
Aportaciones	818,939.92				818,939.92
Donaciones de Capital	862,634.80				862,634.80
Actualización de la Hacienda Pública/Patrimonio	1,648,466.16				1,648,466.16
Hacienda Pública / Patrimonio Generado Neto 2022		14,096,514.35	90,246.12		14,186,760.47
Resultados del Ejercicio (Ahorro/Desahorro)			90,246.12		90,246.12
Resultados de Ejercicios Anteriores		14,096,514.35			14,096,514.35
Revalúos		0.00			0.00
Reservas		0.00			0.00
Rectificaciones de Resultados de Ejercicios Anteriores		0.00			0.00
Exceso o Insuficiencia en la Actualización de la Hacienda Pública/Patrimonio Neto 2022			0.00		0.00
Resultado por Posición Monetaria			0.00		0.00
Resultado por Tenencia de Activos no Monetarios			0.00		0.00
Hacienda Pública / Patrimonio Neto Final 2022	3,330,040.88	14,096,514.35	90,246.12		17,516,801.35
Cambios en la Hacienda Pública / Patrimonio Contribuido Neto 2023					
Aportaciones	0.00				0.00
Donaciones de Capital	0.00				0.00
Actualización de la Hacienda Pública/Patrimonio	0.00				0.00



0005

ESTADO DE VARIACIÓN EN LA HACIENDA PÚBLICA
Del 1 de Enero al 30 de Junio de 2023
(Cifras en pesos)

Variaciones de la Hacienda Pública / Patrimonio Generado Neto 2023	90,410.87	8,689,260.27	8,779,671.14
Resultados del Ejercicio (Ahorro/Desahorro)		8,779,506.39	8,779,506.39
Resultados de Ejercicios Anteriores	90,410.87	-90,246.12	164.75
Revalúos		0.00	0.00
Reservas		0.00	0.00
Rectificaciones de Resultados de Ejercicios Anteriores		0.00	0.00
Cambios en el Exceso o Insuficiencia en la Actualización de la Hacienda Pública/Patrimonio Neto 2023			0.00
Resultado por Posición Monetaria			0.00
Resultado por Tenencia de Activos no Monetarios			0.00
Hacienda Pública / Patrimonio Neto Final 2023	3,330,040.88	14,186,925.22	26,296,472.49

Bajo protesta de decir verdad declaramos que los Estados Financieros y sus notas, son razonablemente correctos y son responsabilidad del SÍNDICO MUNICIPAL.

ESTADOS FINANCIEROS
EMILIANO ZAPATA TLAXC.
- 2021 - 2024 -

H. AYUNTAMIENTO
EMILIANO ZAPATA, TLAXC.
L.N.I. NIDTA 2023/2024
SÍNDICO MUNICIPAL

ESTADOS FINANCIEROS
EMILIANO ZAPATA TLAXC.
- 2021 - 2024 -

H. AYUNTAMIENTO
EMILIANO ZAPATA, TLAXC.
- 2021 - 2024 -
TESORERÍA MUNICIPAL

0006



MUNICIPIO DE EMILIANO ZAPATA TLAXCALA

ESTADO DE CAMBIOS EN LA SITUACIÓN FINANCIERA
Al 30 de Junio de 2023 y 2022
(Cifras en pesos)

H. AYUNTAMIENTO
EMILIANO ZAPATA, TLAX.
— 2021 - 2024 —
PRESIDENTE MUNICIPAL



H. AYUNTAMIENTO
EMILIANO ZAPATA, TLAX.
— 2021 - 2024 —
TESORERÍA MUNICIPAL

	Origen	Aplicación
ACTIVO	-	8,489,040.73
ACTIVO CIRCULANTE	-	8,080,801.73
EFFECTIVO Y EQUIVALENTES	-	7,992,471.30
DERECHOS A RECIBIR EFECTIVO O EQUIVALENTES	-	82,530.43
DERECHOS A RECIBIR BIENES O SERVICIOS	-	5,800.00
INVENTARIOS	-	-
ALMACENES	-	-
ESTIMACIÓN POR PÉRDIDA O DETERIORO DE	-	-
ACTIVOS CIRCULANTES	-	-
OTROS ACTIVOS CIRCULANTES	-	-
ACTIVO NO CIRCULANTE	-	408,239.00
INVERSIONES FINANCIERAS A LARGO PLAZO	-	-
DERECHOS A RECIBIR EFECTIVO O EQUIVALENTES A LARGO PLAZO	-	-
BIENES INMUEBLES, INFRAESTRUCTURA Y CONSTRUCCIONES EN PROCESO	-	-
BIENES MUEBLES	-	408,239.00
ACTIVOS INTANGIBLES	-	-
DEPRECIACIÓN, DETERIORO Y AMORTIZACIÓN ACUMULADA DE BIENES	-	-
ACTIVOS DIFERIDOS	-	-
ESTIMACIÓN POR PÉRDIDA O DETERIORO DE	-	-
ACTIVOS NO CIRCULANTES	-	-
OTROS ACTIVOS NO CIRCULANTES	-	-
PASIVO	-	290,630.41
PASIVO CIRCULANTE	-	290,630.41
CUENTAS POR PAGAR A CORTO PLAZO	-	375,807.62
DOCUMENTOS POR PAGAR A CORTO PLAZO	85,177.21	-
PORCIÓN A CORTO PLAZO DE LA DEUDA PÚBLICA A LARGO PLAZO	-	-
TÍTULOS Y VALORES A CORTO PLAZO	-	-
PASIVOS DIFERIDOS A CORTO PLAZO	-	-
FONDOS Y BIENES DE TERCEROS EN GARANTÍA Y/O ADMINISTRACIÓN A CORTO PLAZO	-	-
PROVISIONES A CORTO PLAZO	-	-
OTROS PASIVOS A CORTO PLAZO	-	-
PASIVO NO CIRCULANTE	-	-
CUENTAS POR PAGAR A LARGO PLAZO	-	-
DOCUMENTOS POR PAGAR A LARGO PLAZO	-	-
DEUDA PÚBLICA A LARGO PLAZO	-	-
PASIVOS DIFERIDOS A LARGO PLAZO	-	-
FONDOS Y BIENES DE TERCEROS EN GARANTÍA Y/O ADMINISTRACIÓN A LARGO PLAZO	-	-
PROVISIONES A LARGO PLAZO	-	-
HACIENDA PUBLICA/ PATRIMONIO	8,779,671.14	-

ESTADOS UNIDOS MEXICANOS
H. AYUNTAMIENTO
EMILIANO ZAPATA, TLAX.
— 2021 - 2024 —
SÍNDICO MUNICIPAL


MUNICIPIO DE EMILIANO ZAPATA TLAXCALA

ESTADO DE CAMBIOS EN LA SITUACIÓN FINANCIERA
Al 30 de Junio de 2023 y 2022
(Cifras en pesos)

	Origen	Aplicación
HACIENDA PUBLICA/PATRIMONIO CONTRIBUIDO	-	-
APORTACIONES	-	-
DONACIONES DE CAPITAL	-	-
ACTUALIZACIÓN DE LA HACIENDA PÚBLICA/PATRIMONIO	-	-
HACIENDA PUBLICA /PATRIMONIO GENERADO	8,779,671.14	-
RESULTADOS DEL EJERCICIO (AHORRO/ DESAHORRO)	8,689,260.27	-
RESULTADOS DE EJERCICIOS ANTERIORES	90,410.87	-
REVALÚOS	-	-
RESERVAS	-	-
RECTIFICACIONES DE RESULTADOS DE EJERCICIOS ANTERIORES	-	-
EXCESO O INSUFICIENCIA EN LA ACTUALIZACION DE LA HACIENDA PUBLICA/ PATRIMONIO	-	-
RESULTADO POR POSICIÓN MONETARIA	-	-
RESULTADO POR TENENCIA DE ACTIVOS NO MONETARIOS	-	-


Bajo protesta de verdad declaramos que los Estados financieros y sus notas, son razonablemente correctos y son responsabilidad del emisor.

ESTADOS UNIDOS MEXICANOS



H. AYUNTAMIENTO
EMILIANO ZAPATA, TLAX. NO. 100
PRESIDENTE MUNICIPAL

ESTADOS UNIDOS MEXICANOS



H. AYUNTAMIENTO
EMILIANO ZAPATA, TLAX.
L.N.I. NITDA TONTO PAZO MONTELEONE
SÍNDICO MUNICIPAL

ESTADOS UNIDOS MEXICANOS



C. P. WENDY FERNANDEZ LEAL
TESORERA MUNICIPAL
H. AYUNTAMIENTO
EMILIANO ZAPATA, TLAX.
- 2023 - 2024 -
TESORERÍA MUNICIPAL

MUNICIPIO DE EMILIANO ZAPATA TLAXCALA

0009

ESTADO DE FLUJOS DE EFECTIVO
Del 1 de Enero al 30 de Junio de 2023 y 2022
(Cifras en pesos)

Concepto	2023	2022
FLUJOS DE EFECTIVO DE LAS ACTIVIDADES DE OPERACIÓN		
ORIGEN		
IMPUESTOS	20,458,268.53	32,297,629.62
CUOTAS Y APORT. DE SEGURIDAD SOCIAL	143,447.00	261,843.00
CONTRIBUCIONES DE MEJORAS	0.00	0.00
DERECHOS	0.00	0.00
PRODUCTOS	234,605.80	919,131.93
APROVECHAMIENTOS	7,920.73	8,318.89
INGRESOS POR VENTAS DE BIENES,	0.00	0.00
PRESTACIÓN DE SERVICIOS Y OTROS INGRESOS	0.00	0.00
PARTICIPACIONES, APORTACIONES, CONVENIOS,	20,072,295.00	31,108,335.80
INCENTIVOS DERIV. DE LA COLAB. FISCAL Y		
FONDOS DIST. DE APORT		
TRANSFERENCIAS, ASIGNACIONES, SUBSIDIOS	0.00	0.00
Y SUBVENCIONES, Y PENSIONES Y		
JUBILACIONES		
OTROS ORÍGENES DE OPERACIÓN	0.00	0.00
APLICACIÓN		
SERVICIOS PERSONALES	11,614,962.14	23,024,092.68
MATERIALES Y SUMINISTROS	4,583,021.95	9,789,003.69
SERVICIOS GENERALES	1,813,647.71	3,716,203.96
TRANSFERENCIAS INTERNAS Y ASIGNACIONES	3,925,086.23	7,512,499.60
AL SECTOR PÚBLICO	0.00	0.00
TRANSFERENCIAS AL RESTO DEL SECTOR	415,101.10	0.00
PÚBLICO		
SUBSIDIOS Y SUBVENCIONES	108,719.40	201,245.44
AYUDAS SOCIALES	769,385.75	1,805,139.99
PENSIONES Y JUBILACIONES	0.00	0.00
TRANSFERENCIAS A FIDEICOMISOS, MANDATOS	0.00	0.00
Y OTROS ANÁLOGOS		
TRANSFERENCIAS A LA SEGURIDAD SOCIAL	0.00	0.00
DONATIVOS	0.00	0.00
TRANSFERENCIAS AL EXTERIOR	0.00	0.00
PARTICIPACIONES	0.00	0.00
APORTACIONES	0.00	0.00
CONVENIOS	0.00	0.00
OTRAS APLICACIONES DE OPERACIÓN	0.00	0.00
FLUJOS NETOS DE EFECTIVO POR		
ACTIVIDADES DE OPERACIÓN	8,843,306.39	9,273,536.94

ESTADOS UNIDOS MEXICANOS
H. AYUNTAMIENTO
EMILIANO ZAPATA, TLAX.
- 2021 - 2024 -
PRESIDENTE MUNICIPAL

ESTADOS UNIDOS MEXICANOS
H. AYUNTAMIENTO
EMILIANO ZAPATA, TLAX.
- 2021 - 2024 -
TESORERÍA MUNICIPAL

ESTADOS UNIDOS MEXICANOS
H. AYUNTAMIENTO
EMILIANO ZAPATA, TLAX.
- 2021 - 2024 -
SÍNDICO MUNICIPAL

MUNICIPIO DE EMILIANO ZAPATA TLAXCALA

0010

ESTADO DE FLUJOS DE EFECTIVO
Del 1 de Enero al 30 de Junio de 2023 y 2022
(Cifras en pesos)

Concepto	2023	2022
FLUJOS DE EFECTIVO DE LAS ACTIVIDADES DE INVERSIÓN		
ORIGEN		
BIENES INMUEBLES, INFRAESTRUCTURA Y CONSTRUCCIONES EN PROCESO	0.00	0.00
BIENES MUEBLES	0.00	0.00
OTROS ORÍGENES DE INVERSIÓN	0.00	0.00
APLICACIÓN	472,039.00	9,443,441.69
BIENES INMUEBLES, INFRAESTRUCTURA Y CONSTRUCCIONES EN PROCESO	63,800.00	8,961,056.60
BIENES MUEBLES	408,239.00	482,385.09
OTRAS APLICACIONES DE INVERSIÓN	0.00	0.00
FLUJOS NETOS DE EFECTIVO POR ACTIVIDADES DE INVERSIÓN	-472,039.00	-9,443,441.69
FLUJOS DE EFECTIVO DE LAS ACTIVIDADES DE FINANCIAMIENTO		
ORIGEN		
ENDEUDAMIENTO NETO	819,745.65	2,474,319.94
INTERNO	0.00	0.00
EXTERNO	0.00	0.00
OTROS ORÍGENES DE FINANCIAMIENTO	819,745.65	2,474,319.94
APLICACIÓN	1,198,541.74	2,155,204.98
SERVICIOS DE LA DEUDA	0.00	0.00
INTERNO	0.00	0.00
EXTERNO	0.00	0.00
OTRAS APLICACIONES DE FINANCIAMIENTO	1,198,541.74	2,155,204.98
FLUJOS NETOS DE EFECTIVO POR ACTIVIDADES DE FINANCIAMIENTO	-378,796.09	319,114.96

ESTADOS UNIDOS MEXICANOS
H. AYUNTAMIENTO
EMILIANO ZAPATA, TLAX.
- 2023 - 2024 -
PRESIDENTE MUNICIPAL

ESTADOS UNIDOS MEXICANOS
H. AYUNTAMIENTO
EMILIANO ZAPATA, TLAX.
- 2023 - 2024 -
TESORERÍA MUNICIPAL

ESTADOS UNIDOS MEXICANOS
H. AYUNTAMIENTO
EMILIANO ZAPATA, TLAX.
- 2023 - 2024 -
SÍNDICO MUNICIPAL

MUNICIPIO DE EMILIANO ZAPATA TLAXCALA

ESTADO DE FLUJOS DE EFECTIVO
 Del 1 de Enero al 30 de Junio de 2023 y 2022
 (Cifras en pesos)

0011

Concepto	2023	2022
Incremento/Disminución Neta en el Efectivo y Equivalentes al Efectivo	7,992,471.30	149,210.21
Efectivo y Equivalentes al Efectivo al Inicio del Ejercicio	462,765.14	313,554.93
Efectivo y Equivalentes al Efectivo al Final del Ejercicio	8,455,236.44	462,765.14

Bajo protesta de fe y verdad declaramos que los Estados Financieros y sus notas, son razonablemente correctos y son responsabilidad del Auditor.


 H. AYUNTAMIENTO
 EMILIANO ZAPATA, TLAX.
 LIC. EDGAR FICHTES MORENO
 PRESIDENTE MUNICIPAL
 - 2021 - 2024 -


 H. AYUNTAMIENTO
 EMILIANO ZAPATA, TLAX.
 L.N.I. NITIA IVON RAZO MONTIEL
 SINDICO MUNICIPAL
 - 2021 - 2024 -


 C.P. WENDOLYNE GONZALEZ LEAL
 TESORERA MUNICIPAL
 H. AYUNTAMIENTO
 EMILIANO ZAPATA, TLAX.
 - 2021 - 2024 -
 TESORERÍA MUNICIPAL


 H. AYUNTAMIENTO
 EMILIANO ZAPATA, TLAX.
 - 2021 - 2024 -
 PRESIDENTE MUNICIPAL

INFORME SOBRE PASIVOS CONTINGENTES
Al 30 de Junio de 2023

0012

Bajo protesta de decir verdad declaramos que los Estados financieros y sus notas,
son verídicos, correctos y son responsabilidad de los funcionarios.



H. AYUNTAMIENTO
EMILIANO ZAPATA, TLAX.
— 2021 - 2024 —
PRESIDENTE MUNICIPAL



H. AYUNTAMIENTO
EMILIANO ZAPATA, TLAX.
— 2021 - 2024 —
SÍNDICO MUNICIPAL


C.P. WENCESLAO GONZÁLEZ LEAL
TESORERÍA MUNICIPAL

H. AYUNTAMIENTO
EMILIANO ZAPATA, TLAX.
— 2021 - 2024 —
TESORERÍA MUNICIPAL

ESTADO ANALÍTICO DE INGRESOS

Del 1 de Enero al 30 de Junio de 2023
(Cifras en pesos)

Rubro de Ingresos	Ingreso Estimado (1)	Ampliaciones y Reducciones (2)	Ingreso Modificado (3=1+2)	Ingreso Devengado (4)	Ingreso Recaudado (5)	Diferencia (6=5-1)
IMPUESTOS	186,610.00	0.00	186,610.00	143,447.00	143,447.00	-43,163.00
CUOTAS Y APORT. DE SEGURIDAD SOCIAL	0.00	0.00	0.00	0.00	0.00	0.00
CONTRIBUCIONES DE MEJORAS	0.00	0.00	0.00	0.00	0.00	0.00
DERECHOS	746,935.76	0.00	746,935.76	234,605.80	234,605.80	-512,329.96
PRODUCTOS	17,037.43	0.00	17,037.43	7,920.73	7,920.73	-9,116.70
APROVECHAMIENTOS	0.00	0.00	0.00	0.00	0.00	0.00
INGRESOS POR VENTAS DE BIENES,	0.00	0.00	0.00	0.00	0.00	0.00
PRESTACIÓN DE SERVICIOS Y OTROS INGRESOS	28,994,125.37	0.00	28,994,125.37	20,072,295.00	20,072,295.00	-8,921,830.37
PARTICIPACIONES, APORTACIONES, CONVENIOS,						
INCENTIVOS DERIV. DE LA COLAB. FISCAL Y						
FONDOS DIST. DE APORT						
TRANSFERENCIAS, ASIGNACIONES, SUBSIDIOS	0.00	0.00	0.00	0.00	0.00	0.00
Y SUBVENCIONES, Y PENSIONES Y						
JUBILACIONES						
INGRESOS DERIVADOS DE FINANCIAMIENTOS	0.00	0.00	0.00	0.00	0.00	0.00
TOTAL	29,944,708.56	0.00	29,944,708.56	20,458,268.53	20,458,268.53	-9,486,439.99
Ingresos Excedentes						0.00



H. AYUNTAMIENTO
EMILIANO ZAPATA, TLAX.
2021-2024
PRESIDENTE MUNICIPAL



H. AYUNTAMIENTO
EMILIANO ZAPATA, TLAX.
2021-2024
TESORERÍA MUNICIPAL



H. AYUNTAMIENTO
EMILIANO ZAPATA, TLAX.
2021-2024
SÍNDICO MUNICIPAL

ESTADO ANALÍTICO DE INGRESOS

Del 1 de Enero al 30 de Junio de 2023
(Cifras en pesos)



H. AYUNTAMIENTO
EMILIANO ZAPATA, TLAX.
2021-2024
PRESIDENTE MUNICIPAL

Estado Analítico de Ingresos por Fuente de Financiamiento	Ingreso Estimado (1)	Ampliaciones/ Reducciones (2)	Ingreso Modificado (3=1+2)	Ingreso Devengado (4)	Ingreso Recaudado (5)	Diferencia (6=5-1)
INGRESOS DEL PODER EJECUTIVO FEDERAL O ESTATAL Y DE LOS MUNICIPIOS	29,944,708.56	0.00	29,944,708.56	20,458,268.53	20,458,268.53	-9,486,440.03
IMPUESTOS	186,610.00	0.00	186,610.00	143,447.00	143,447.00	-43,163.00
CUOTAS Y APORT. DE SEGURIDAD SOCIAL	0.00	0.00	0.00	0.00	0.00	0.00
CONTRIBUCIONES DE MEJORAS	0.00	0.00	0.00	0.00	0.00	0.00
DERECHOS	746,935.76	0.00	746,935.76	234,605.80	234,605.80	-512,329.96
PRODUCTOS	17,037.43	0.00	17,037.43	7,920.73	7,920.73	-9,116.70
APROVECHAMIENTOS	0.00	0.00	0.00	0.00	0.00	0.00
PARTICIPACIONES, APORTACIONES, CONVENIOS, INCENTIVOS DERIV. DE LA COLAB. FISCAL Y FONDOS DIST. DE APORT	28,994,125.37	0.00	28,994,125.37	20,072,295.00	20,072,295.00	-8,921,830.37
TRANSFERENCIAS, ASIGNACIONES, SUBSIDIOS Y SUBVENCIONES, Y PENSIONES Y JUBILACIONES	0.00	0.00	0.00	0.00	0.00	0.00
INGRESOS DE LOS ENTES PÚBLICOS DE LOS PODERES LEGISLATIVO Y JUDICIAL, DE LOS ÓRGANOS AUTÓNOMOS Y DEL SECTOR PARAESTATAL O PARAMUNICIPAL, ASÍ COMO DE LAS EMPRESAS PRODUCTIVAS DEL ESTADO	0.00	0.00	0.00	0.00	0.00	0.00
CUOTAS Y APORT. DE SEGURIDAD SOCIAL	0.00	0.00	0.00	0.00	0.00	0.00
PRODUCTOS	0.00	0.00	0.00	0.00	0.00	0.00
PRESTACION DE SERVICIOS Y OTROS INGRESOS	0.00	0.00	0.00	0.00	0.00	0.00
TRANSFERENCIAS, ASIGNACIONES, SUBSIDIOS Y SUBVENCIONES, Y PENSIONES Y JUBILACIONES	0.00	0.00	0.00	0.00	0.00	0.00

ESTADOS UNIDOS MEXICANOS
H. AYUNTAMIENTO
EMILIANO ZAPATA, TLAX.
2021-2024
SÍNDICO MUNICIPAL

ESTADOS UNIDOS MEXICANOS
H. AYUNTAMIENTO
EMILIANO ZAPATA, TLAX.
2021-2024
TESORERÍA MUNICIPAL

ESTADO ANALÍTICO DE INGRESOS EN CLASIFICACIÓN ECONÓMICA
Del 1 de Enero al 30 de Junio de 2023
(Cifras en pesos)



H. AYUNTAMIENTO
EMILIANO ZAPATA, TLAX.
2021 - 2024 -
PRESIDENTE MUNICIPAL

Rubro de Ingresos	Ingreso Estimado (1)	Ampliaciones/Reducciones (2)	Ingreso Modificado (3=1+2)	Ingreso Devengado (4)	Ingreso Recaudado (5)	Diferencia (6=5-1)
1 INGRESOS	29,944,708.56	0.00	29,944,708.56	20,458,268.53	20,458,268.53	-9,486,440.03
1.1 INGRESOS CORRIENTES	29,944,708.56	0.00	29,944,708.56	20,458,268.53	20,458,268.53	-9,486,440.03
1.1.1 IMPUESTOS	186,610.00	0.00	186,610.00	143,447.00	143,447.00	-43,163.00
1.1.2 CONTRIBUCIONES A LA SEGURIDAD SOCIAL	0.00	0.00	0.00	0.00	0.00	0.00
1.1.3 CONTRIBUCIONES DE MEJORAS	0.00	0.00	0.00	0.00	0.00	0.00
1.1.4 DERECHOS, PRODUCTOS Y APROVECHAMIENTOS CORRIENTES	763,973.19	0.00	763,973.19	242,526.53	242,526.53	-521,446.66
1.1.5 RENTAS DE LA PROPIEDAD	0.00	0.00	0.00	0.00	0.00	0.00
1.1.6 VENTA DE BIENES Y SERVICIOS DE ENTIDADES DEL GOBIERNO GENERAL	0.00	0.00	0.00	0.00	0.00	0.00
1.1.7 SUBSIDIOS Y SUBVENCIONES RECIBIDOS POR ENTIDADES EMPRESARIALES PÚBLICAS	0.00	0.00	0.00	0.00	0.00	0.00
1.1.8 TRANSFERENCIAS, ASIGNACIONES Y DONATIVOS CORRIENTES RECIBIDOS	10,882,006.86	0.00	10,882,006.86	8,380,312.28	8,380,312.28	-2,501,694.58
1.1.9 PARTICIPACIONES	18,112,118.51	0.00	18,112,118.51	11,691,982.72	11,691,982.72	-6,420,135.79
1.2 INGRESOS DE CAPITAL	0.00	0.00	0.00	0.00	0.00	0.00
1.2.1 VENTA (DISPOSICIÓN) DE ACTIVOS	0.00	0.00	0.00	0.00	0.00	0.00

ESTADOS UNIDOS MEXICANOS
H. AYUNTAMIENTO
EMILIANO ZAPATA, TLAX.
2021 - 2024 -
SÍNDICO MUNICIPAL

ESTADOS UNIDOS MEXICANOS
H. AYUNTAMIENTO
EMILIANO ZAPATA, TLAX.
2021 - 2024 -
TESORERÍA MUNICIPAL


MUNICIPIO DE EMILIANO ZAPATA TLAXC.

ESTADO ANALÍTICO DE INGRESOS EN CLASIFICACIÓN ECONÓMICA
Del 1 de Enero al 30 de Junio de 2023
(Cifras en pesos)

Rubro de Ingresos	Ingreso Estimado (1)	Ampliaciones/Reducciones (2)	Ingreso Modificado (3=1+2)	Ingreso Devengado (4)	Ingreso Recaudado (5)	Diferencia (6=5-1)
3 FINANCIAMIENTO	0.00	0.00	0.00	0.00	0.00	0.00
3.1 FUENTES FINANCIERAS	0.00	0.00	0.00	0.00	0.00	0.00
3.1.1 DISMINUCIÓN DE ACTIVOS FINANCIEROS	0.00	0.00	0.00	0.00	0.00	0.00
3.1.2 INCREMENTO DE PASIVOS	0.00	0.00	0.00	0.00	0.00	0.00
TOTAL	29,944,708.56	0.00	29,944,708.56	20,458,268.53	20,458,268.53	

Ingresos Excedentes 0.00

Bajo protesta de decir verdad declaramos que los Estados Financieros y notas, son razonables en su forma y contenido.

ESTADOS UNIDOS MEXICANOS

 H. AYUNTAMIENTO
 EMILIANO ZAPATA, TLAXC.
 L.N.I. LIC. EDICIÓN 2012
 PRESIDENTE MUNICIPAL
 EMILIANO ZAPATA, TLAXC.
 - 2021 - 2024 -
 SINDICO MUNICIPAL

ESTADOS UNIDOS MEXICANOS

 H. AYUNTAMIENTO
 EMILIANO ZAPATA, TLAXC.
 - 2021 - 2024 -
 TESORERÍA MUNICIPAL

H. AYUNTAMIENTO
 EMILIANO ZAPATA, TLAXC.
 - 2021 - 2024 -
 TESORERÍA MUNICIPAL

0054



MUNICIPIO DE EMILIANO ZAPATA TLAXCA.

ESTADO ANALÍTICO DEL EJERCICIO DEL PRESUPUESTO DE EGRESOS
 CLASIFICACIÓN ADMINISTRATIVA
 Del 1 de Enero al 30 de Junio de 2023
 (Cifras en pesos)

AYUNTAMIENTO
 EMILIANO ZAPATA, TLAX.
 2021-2024
 PRESIDENTE MUNICIPAL

Concepto

	Egreso Aprobado (1)	Ampliaciones/Reducciones (2)	Egreso Modificado (3=1+2)	Egreso Devengado (4)	Egreso Pagado (5)	Subejercicio (6=3-4)
3	29,944,708.56	0.00	29,944,708.56	12,087,001.14	12,087,001.14	17,857,707.42
3-1	29,944,708.56	0.00	29,944,708.56	12,087,001.14	12,087,001.14	17,857,707.42
3-1-1	29,944,708.56	0.00	29,944,708.56	12,087,001.14	12,087,001.14	17,857,707.42
3-1-1.1	29,944,708.56	0.00	29,944,708.56	12,087,001.14	12,087,001.14	17,857,707.42
000	0.00	0.00	0.00	0.00	0.00	0.00
001	4,701,540.76	951,778.14	5,653,318.90	3,681,188.23	3,681,188.23	1,972,130.67
002	527,039.20	-33,939.14	493,100.06	198,961.15	198,961.15	294,138.91
003	1,249,112.80	-13,339.16	1,235,773.64	622,884.58	622,884.58	612,889.06
004	1,615,446.54	-131.81	1,615,314.73	674,294.15	674,294.15	941,020.58
005	1,006,137.47	-43,500.00	962,637.47	393,246.84	393,246.84	569,390.63
006	9,214,890.86	21,900.00	9,236,790.86	749,119.18	749,119.18	8,487,671.68
007	3,199,933.58	-5,654.00	3,194,279.58	1,223,465.30	1,223,465.30	1,970,814.28
008	3,311,580.39	-862,408.19	2,449,172.20	1,422,497.78	1,422,497.78	1,026,674.42
009	178,648.75	46,500.00	225,148.75	455,626.50	455,626.50	-230,477.75
010	0.00	0.00	0.00	0.00	0.00	0.00
011	0.00	0.00	0.00	0.00	0.00	0.00
012	0.00	0.00	0.00	0.00	0.00	0.00
013	289,168.27	350.00	289,518.27	126,134.33	126,134.33	163,383.94
014	0.00	0.00	0.00	0.00	0.00	0.00
015	413,102.81	-550.00	412,552.81	176,970.36	176,970.36	235,582.45
016	0.00	0.00	0.00	0.00	0.00	0.00
017	0.00	0.00	0.00	0.00	0.00	0.00
018	179,424.72	0.00	179,424.72	75,436.20	75,436.20	103,988.52
019	137,321.78	0.00	137,321.78	61,235.09	61,235.09	76,086.69
020	1,747,048.35	-25,600.00	1,721,448.35	610,762.45	610,762.45	1,110,685.90
021	0.00	0.00	0.00	0.00	0.00	0.00
022	108,037.30	4,400.00	112,437.30	50,685.68	50,685.68	61,751.62
123	2,066,274.98	-39,805.84	2,026,469.14	1,564,493.32	1,564,493.32	461,975.82
TOTAL DEL GASTO	29,944,708.56	0.00	29,944,708.56	12,087,001.14	12,087,001.14	17,857,707.42

ESTADOS UNIDOS MEXICANOS
 AYUNTAMIENTO
 EMILIANO ZAPATA, TLAX.
 2021-2024
 TESORERÍA MUNICIPAL

ESTADOS UNIDOS MEXICANOS
 AYUNTAMIENTO
 EMILIANO ZAPATA, TLAX.
 2021-2024

Bajo protesta de decir verdad declaramos que los Estados Financieros y son razonablemente correctos y son responsabilidad del

MUNICIPIO DE EMILIANO ZAPATA TLAXC.

ESTADO ANALÍTICO DEL EJERCICIO DEL PRESUPUESTO DE EGRESOS
CLASIFICACIÓN ADMINISTRATIVA

Del 1 de Enero al 30 de Junio de 2023
(Cifras en pesos)



LIC. EDGAR ACQUINO TORRES
PRESIDENTE MUNICIPAL
EMILIANO ZAPATA, TLAX.
- 2021 - 2024 -
PRESIDENTE MUNICIPAL



L. N. I. NIDIA H. AYALA
PRESIDENTA SINDICAL
EMILIANO ZAPATA, TLAX.
- 2021 - 2024 -
SINDICO MUNICIPAL



C. P. MENDOLYNE
TESORERA MUNICIPAL
H. AYUNTAMIENTO
EMILIANO ZAPATA, TLAX.
- 2021 - 2024 -
TESORERÍA MUNICIPAL

MUNICIPIO DE EMILIANO ZAPATA TLAXC.

ESTADO ANALÍTICO DEL EJERCICIO DEL PRESUPUESTO DE EGRESOS
CLASIFICACIÓN ECONÓMICA (POR TIPO DE GASTO)

Del 1 de Enero al 30 de Junio de 2023

(Cifras en pesos)

Concepto	Egreso Aprobado (1)	Ampliaciones/Reducciones (2)	Egreso Modificado (3=1+2)	Egreso Devengado (4)	Egreso Pagado (5)	Subejercicio (6=3-4)
1 GASTO CORRIENTE	21,048,973.37	1,009,500.00	22,058,473.37	11,614,962.14	11,614,962.14	10,443,511.23
2 GASTO DE CAPITAL	8,895,735.19	-1,009,500.00	7,886,235.19	472,039.00	472,039.00	7,414,196.19
3 AMORTIZACIÓN DE LA DEUDA Y DISMINUCIÓN DE PASIVOS	0.00	0.00	0.00	0.00	0.00	0.00
4 PENSIONES Y JUBILACIONES	0.00	0.00	0.00	0.00	0.00	0.00
5 PARTICIPACIONES	0.00	0.00	0.00	0.00	0.00	0.00
TOTAL DEL GASTO	29,944,708.56	0.00	29,944,708.56	12,087,001.14	12,087,001.14	17,857,707.42

Bajo protesta (jurado) verdad declaramos que los Estados financieros presentados son correctos y son responsabilidad de los funcionarios que suscriben.



H. AYUNTAMIENTO
EMILIANO ZAPATA, TLAXC.
L.N.F. NIDIA...
PRESIDENTE MUNICIPAL



H. AYUNTAMIENTO
EMILIANO ZAPATA, TLAXC.
L.N.F. NIDIA...
SÍNDICO MUNICIPAL



H. AYUNTAMIENTO
EMILIANO ZAPATA, TLAXC.
- 2021 - 2024 -
TESORERÍA MUNICIPAL



H. AYUNTAMIENTO
EMILIANO ZAPATA, TLAX.
2021 - 2024
PRESIDENTE MUNICIPAL

MUNICIPIO DE EMILIANO ZAPATA TLAXC

ESTADO ANALÍTICO DEL EJERCICIO DEL PRESUPUESTO DE EGRESOS
CLASIFICACIÓN POR OBJETO DEL GASTO (CAPÍTULO Y CONCEPTO)
Del 1 de Enero al 30 de Junio de 2023
(Cifras en pesos)



H. AYUNTAMIENTO
EMILIANO ZAPATA, TLAX.
2021 - 2024
PRESIDENTE MUNICIPAL

Egreso Aprobado (1)
Egresos Modificados (3=1+2)
Egreso Devengado (4)
Egreso Pagado (5)
(6=3-4)

Concepto	Egreso Aprobado (1)	Ampliaciones/Reducciones (2)	Egresos Modificados (3=1+2)	Egreso Devengado (4)	Egreso Pagado (5)	(6=3-4)
1 SERVICIOS PERSONALES	10,573,148.61	0.00	10,573,148.61	4,583,021.95	4,583,021.95	5,990,126.66
1.1 REMUNERACIONES AL PERSONAL DE CARÁCTER PERMANENTE	9,505,839.12	0.00	9,505,839.12	4,556,461.72	4,556,461.72	4,949,377.40
1.2 REMUNERACIONES AL PERSONAL DE CARÁCTER TRANSITORIO	0.00	0.00	0.00	0.00	0.00	0.00
1.3 REMUNERACIONES ADICIONALES Y ESPECIALES	1,009,135.94	0.00	1,009,135.94	13,966.35	13,966.35	995,169.59
1.4 SEGURIDAD SOCIAL	58,173.55	0.00	58,173.55	12,593.88	12,593.88	45,579.67
1.5 OTRAS PRESTACIONES SOCIALES Y ECONÓMICAS	0.00	0.00	0.00	0.00	0.00	0.00
1.6 PREVISIONES	0.00	0.00	0.00	0.00	0.00	0.00
1.7 PAGO DE ESTÍMULOS A SERVIDORES PÚBLICOS	0.00	0.00	0.00	0.00	0.00	0.00
2 MATERIALES Y SUMINISTROS	3,838,766.78	-60,398.86	3,778,367.92	1,813,647.71	1,813,647.71	1,964,720.21
2.1 MAT. ADMÓN, EMIS. D/DOCTOS Y ART.OFIC.	417,888.14	17,000.00	434,888.14	182,438.02	182,438.02	252,450.12
2.2 ALIMENTOS Y UTENSILIOS	568,000.00	-17,020.86	550,979.14	265,055.88	265,055.88	285,923.26
2.3 MAT. PRIMAS Y MAT. D/PROD.Y COMER.	0.00	0.00	0.00	0.00	0.00	0.00
2.4 MATERIALES Y ART.D/CONST.Y DE REPAR.	149,000.00	52,000.00	201,000.00	200,643.91	200,643.91	356.09
2.5 PRODUCTOS QUÍM. FARMAC.Y DE LABORATORIO	114,900.00	-12,000.00	102,900.00	18,498.15	18,498.15	84,401.85
2.6 COMBUSTIBLES, LUBRICANTES Y ADITIVOS	1,700,850.00	-97,885.84	1,602,964.16	837,216.43	837,216.43	765,747.73
2.7 VEST.BLANCOS, PREND.D/PROT.Y ART.DEP.	278,852.71	-27,492.16	251,360.55	67,543.28	67,543.28	183,817.27
2.8 MATERIALES Y SUMINIST. P/SEG. PÚB.	14,898.13	0.00	14,898.13	0.00	0.00	14,898.13
2.9 HERRAMIENTAS, REFACC.Y ACCES.MENORES	594,377.80	25,000.00	619,377.80	242,252.04	242,252.04	377,125.76
3 SERVICIOS GENERALES	4,803,657.98	47,898.86	4,851,556.84	3,925,086.23	3,925,086.23	926,470.61
3.1 SERVICIOS BÁSICOS	2,068,262.37	19,398.00	2,087,660.37	1,098,566.38	1,098,566.38	989,093.99
3.2 SERVICIOS DE ARRENDAMIENTO	124,096.00	36,380.00	160,476.00	97,709.92	97,709.92	62,766.08
3.3 SERVICIOS PROFESIONALES, CIENTÍFICOS, TÉCNICOS Y OTROS SERVICIOS	85,204.69	2,200.00	87,404.69	29,365.40	29,365.40	58,039.29
SERVICIOS FINANCIEROS, BANCARIOS Y COMERCIALES	53,735.96	12,020.86	65,756.82	42,572.97	42,572.97	23,183.85
SERVICIOS DE INSTALACIÓN, REPARACIÓN, MANTENIMIENTO Y CONSERVACIÓN	475,051.20	-9,600.00	465,451.20	173,925.30	173,925.30	291,525.90
SERVICIOS DE COMUNICACIÓN SOCIAL Y PUBLICIDAD	78,605.10	0.00	78,605.10	34,800.00	34,800.00	43,805.10
3.7 SERVICIOS DE TRASLADO Y VIÁTICOS	26,748.17	28,400.00	55,148.17	42,898.65	42,898.65	12,249.52
3.8 SERVICIOS OFICIALES	1,391,141.97	-34,500.00	1,356,641.97	2,248,435.81	2,248,435.81	-891,793.84
3.9 OTROS SERVICIOS GENERALES	500,812.52	-6,400.00	494,412.52	156,811.80	156,811.80	337,600.72

H. AYUNTAMIENTO
EMILIANO ZAPATA, TLAX.
2021 - 2024
TESORERÍA MUNICIPAL



0059

MUNICIPIO DE EMILIANO ZAPATA TLAXC.
 ESTADO ANALÍTICO DEL EJERCICIO DEL PRESUPUESTO DE EGRESOS
 CLASIFICACIÓN POR OBJETO DEL GASTO (CAPÍTULO Y CONCEPTO)
 Del 1 de Enero al 30 de Junio de 2023
 (Cifras en pesos)




Concepto	Egreso Aprobado (1)	Ampliaciones/Reducciones (2)	Egreso Modificado (3=1+2)	Egreso Devengado (4)	Egreso Pagado (5)	Subejercicio (6=3-4)
4 TRANSFERENCIAS, ASIGNACIONES, SUBSIDIOS Y OTRAS AYUDAS	1,833,400.00	1,022,000.00	2,855,400.00	1,293,206.25	1,293,206.25	1,562,193.75
4.1 TRANSFERENCIAS INTERNAS Y ASIGNACIONES AL SECTOR PÚBLICO	0.00	0.00	0.00	0.00	0.00	0.00
4.2 TRANSFERENCIAS AL RESTO DEL SECTOR PÚBLICO	0.00	1,000,000.00	1,000,000.00	415,101.10	415,101.10	584,898.90
4.3 SUBSIDIOS Y SUBVENCIONES	327,600.00	12,000.00	339,600.00	108,719.40	108,719.40	230,880.60
4.4 AYUDAS SOCIALES	1,505,800.00	10,000.00	1,515,800.00	769,385.75	769,385.75	746,414.25
4.5 PENSIONES Y JUBILACIONES	0.00	0.00	0.00	0.00	0.00	0.00
4.6 TRANSFERENCIAS A FIDEICOMISOS, MANDATOS Y OTROS ANÁLOGOS	0.00	0.00	0.00	0.00	0.00	0.00
4.7 TRANSFERENCIAS A LA SEGURIDAD SOCIAL	0.00	0.00	0.00	0.00	0.00	0.00
4.8 DONATIVOS	0.00	0.00	0.00	0.00	0.00	0.00
4.9 TRANSFERENCIAS AL EXTERIOR	0.00	0.00	0.00	0.00	0.00	0.00
5 BIENES MUEBLES, INMUEBLES E INTANGIBLES	216,200.00	-9,500.00	206,700.00	408,239.00	408,239.00	-201,539.00
5.1 MOBILIARIO Y EQUIPO DE ADMINISTRACIÓN	128,000.00	-48,100.00	79,900.00	19,639.00	19,639.00	60,261.00
5.2 MOBILIARIO Y EQPO EDUC. Y RECREATIVO	32,000.00	-2,000.00	30,000.00	0.00	0.00	30,000.00
5.3 EQUIPO E INSTRUMENTAL MÉD. Y D/LAB.	12,000.00	0.00	12,000.00	0.00	0.00	12,000.00
5.4 VEHÍCULOS Y EQUIPO DE TRANSPORTE	0.00	40,600.00	40,600.00	388,600.00	388,600.00	-348,000.00
5.5 EQUIPO DE DEFENSA Y SEGURIDAD	21,000.00	0.00	21,000.00	0.00	0.00	21,000.00
5.6 MAQUINARIA, OTROS EQUIPOS Y HERRAMIENTAS	23,200.00	0.00	23,200.00	0.00	0.00	23,200.00
5.7 ACTIVOS BIOLÓGICOS	0.00	0.00	0.00	0.00	0.00	0.00
5.8 BIENES INMUEBLES	0.00	0.00	0.00	0.00	0.00	0.00
5.9 ACTIVOS INTANGIBLES	0.00	0.00	0.00	0.00	0.00	0.00
6 INVERSIÓN PÚBLICA	7,679,535.19	0.00	7,679,535.19	63,800.00	63,800.00	7,615,735.19
6.1 OBRA PÚBLICA E/BIENES D/DOMINIO PÚB.	7,679,535.19	0.00	7,679,535.19	63,800.00	63,800.00	7,615,735.19
6.2 OBRA PÚBLICA EN BIENES PROPIOS	0.00	0.00	0.00	0.00	0.00	0.00
6.3 PROYECTOS PROD. Y ACC. DE FOMENTO	0.00	0.00	0.00	0.00	0.00	0.00
6.4 INVERSIONES FINANCIERAS Y OTRAS PROV.	1,000,000.00	-1,000,000.00	0.00	0.00	0.00	0.00
7.1 INV. FOMENTO ACTIVIDADES PRODUCTIVAS	0.00	0.00	0.00	0.00	0.00	0.00
7.2 ACCIONES Y PARTICIPACIONES DE CAPITAL	0.00	0.00	0.00	0.00	0.00	0.00
7.3 COMPRA DE TÍTULOS Y VALORES	0.00	0.00	0.00	0.00	0.00	0.00
7.4 CONCESIÓN DE PRÉSTAMOS	0.00	0.00	0.00	0.00	0.00	0.00

MUNICIPIO DE EMILIANO ZAPATA TLAXC.

ESTADO ANALÍTICO DEL EJERCICIO DEL PRESUPUESTO DE EGRESOS
 CLASIFICACIÓN POR OBJETO DEL GASTO (CAPÍTULO Y CONCEPTO)
 Del 1 de Enero al 30 de Junio de 2023
 (Cifras en pesos)

Concepto	Egreso Aprobado (1)	Ampliaciones/Reducciones (2)	Egreso Modificado (3=1+2)	Egreso Devengado (4)	Egreso Pagado (5)	Subejercicio (6=3-4)
7.5 INVERSIONES E/FID.MAND.Y OTROS ANÁLOGOS	0.00	0.00	0.00	0.00	0.00	0.00
7.6 OTRAS INVERSIONES FINANCIERAS	0.00	0.00	0.00	0.00	0.00	0.00
7.9 PROVISIONES P/CONT.Y OTR EROG.ESPEC.	1,000,000.00	-1,000,000.00	0.00	0.00	0.00	0.00
8 PARTICIPACIONES Y APORTACIONES	0.00	0.00	0.00	0.00	0.00	0.00
8.1 PARTICIPACIONES	0.00	0.00	0.00	0.00	0.00	0.00
8.3 APORTACIONES	0.00	0.00	0.00	0.00	0.00	0.00
8.5 CONVENIOS	0.00	0.00	0.00	0.00	0.00	0.00
9 DEUDA PÚBLICA	0.00	0.00	0.00	0.00	0.00	0.00
9.1 AMORTIZACIÓN DE LA DEUDA PÚBLICA	0.00	0.00	0.00	0.00	0.00	0.00
9.2 INTERESES DE LA DEUDA PÚBLICA	0.00	0.00	0.00	0.00	0.00	0.00
9.3 COMISIONES DE LA DEUDA PÚBLICA	0.00	0.00	0.00	0.00	0.00	0.00
9.4 GASTOS DE LA DEUDA PÚBLICA	0.00	0.00	0.00	0.00	0.00	0.00
9.5 COSTO POR COBERTURAS	0.00	0.00	0.00	0.00	0.00	0.00
9.6 APOYOS FINANCIEROS	0.00	0.00	0.00	0.00	0.00	0.00
9.9 ADEUDOS DE EJERC.FISC.ANTER. (ADEFAS)	0.00	0.00	0.00	0.00	0.00	0.00
TOTAL DEL GASTO	29,944,708.56	0.00	29,944,708.56	12,087,001.14	12,087,001.14	17,857,707.42

Bajo protesta de decir verdad declaramos que los Estados Financieros
 son verídicos, correctos y son responsabilidad de los
 UNIDOS MEXICANOS



H. AYUNTAMIENTO
 EMILIANO ZAPATA, TLAXC.
 PRESIDENTE MUNICIPAL

2023 JUN 14



H. AYUNTAMIENTO
 EMILIANO ZAPATA, TLAXC.
 SINDICO MUNICIPAL

2023 JUN 14



H. AYUNTAMIENTO
 EMILIANO ZAPATA, TLAXC.
 TESORERÍA MUNICIPAL



H. AYUNTAMIENTO
EMILIANO ZAPATA, TLAX.
-2021-2024-
PRESIDENTE MUNICIPAL

MUNICIPIO DE EMILIANO ZAPATA TLAXC.

ESTADO ANALÍTICO DEL EJERCICIO DEL PRESUPUESTO DE EGRESOS
CLASIFICACIÓN FUNCIONAL (FINALIDAD Y FUNCIÓN)

Del 1 de Enero al 30 de Junio de 2023
(Cifras en pesos)



H. AYUNTAMIENTO
EMILIANO ZAPATA, TLAX.
-2021-2024-
SÍNDICO MUNICIPAL

Concepto	Egreso Aprobado (1)	Ampliaciones/Reducciones (2)	Egreso Modificado (3=1+2)	Egreso Devengado (4)	Egreso Pagado (5)
1 GOBIERNO	15,150,388.96	866,108.19	16,016,497.15	9,110,675.41	6,905,821.74
1.1 LEGISLACIÓN	0.00	0.00	0.00	0.00	0.00
1.2 JUSTICIA	0.00	0.00	0.00	0.00	0.00
1.3 COORDINACIÓN DE LA POLÍTICA DE GOBIERNO	10,156,360.09	825,394.00	10,981,754.09	6,757,289.46	4,224,464.63
1.4 RELACIONES EXTERIORES	0.00	0.00	0.00	0.00	0.00
1.5 ASUNTOS FINANCIEROS Y HACENDARIOS	1,615,446.54	-131.81	1,615,314.73	674,294.15	941,020.58
1.6 SEGURIDAD NACIONAL	0.00	0.00	0.00	0.00	0.00
1.7 ASUNTOS DE ORDEN PÚBLICO Y DE SEGURIDAD INTERIOR	3,378,582.33	40,846.00	3,419,428.33	1,679,091.80	1,740,336.53
1.8 OTROS SERVICIOS GENERALES	0.00	0.00	0.00	0.00	0.00
2 DESARROLLO SOCIAL	14,794,319.60	-866,108.19	13,928,211.41	2,976,325.73	10,951,885.68
2.1 PROTECCIÓN AMBIENTAL	3,311,580.39	-862,408.19	2,449,172.20	1,422,497.78	1,026,674.42
2.2 VIVIENDA Y SERVICIOS A LA COMUNIDAD	9,214,890.86	21,900.00	9,236,790.86	749,119.18	8,487,671.68
2.3 SALUD	0.00	0.00	0.00	0.00	0.00
2.4 RECREACION, CULTURA Y OTRAS MANIFESTACIONES SOCIALES	520,800.00	0.00	520,800.00	193,946.32	326,853.68
2.5 EDUCACION	0.00	0.00	0.00	0.00	0.00
2.6 PROTECCION SOCIAL	1,747,048.35	-25,600.00	1,721,448.35	610,762.45	1,110,685.90
2.7 OTROS ASUNTOS SOCIALES	0.00	0.00	0.00	0.00	0.00
3 DESARROLLO ECONOMICO	0.00	0.00	0.00	0.00	0.00
3.1 ASUNTOS ECONÓMICOS, COMERCIALES Y LABORALES EN GENERAL	0.00	0.00	0.00	0.00	0.00
3.2 AGROPECUARIA, SILVICULTURA, PESCA Y CAZA	0.00	0.00	0.00	0.00	0.00
3.3 COMBUSTIBLES Y ENERGIA	0.00	0.00	0.00	0.00	0.00
3.4 MINERÍA, MANUFACTURAS Y CONSTRUCCIÓN	0.00	0.00	0.00	0.00	0.00
3.5 TRANSPORTE	0.00	0.00	0.00	0.00	0.00
3.6 COMUNICACIONES	0.00	0.00	0.00	0.00	0.00
3.7 TURISMO	0.00	0.00	0.00	0.00	0.00
3.8 CIENCIA, TECNOLOGÍA E INNOVACIÓN	0.00	0.00	0.00	0.00	0.00
3.9 OTRAS INDUSTRIAS Y OTROS ASUNTOS ECONÓMICOS	0.00	0.00	0.00	0.00	0.00
4 OTRAS NO CLASIFICADAS EN FUNCIONES ANTERIORES	0.00	0.00	0.00	0.00	0.00


H. AYUNTAMIENTO
EMILIANO ZAPATA, TLAX.
-2021-2024-
TESORERÍA MUNICIPAL

0061


ESTADO ANALÍTICO DEL EJERCICIO DEL PRESUPUESTO DE EGRESOS
 CLASIFICACIÓN FUNCIONAL (FINALIDAD Y FUNCIÓN)
 Del 1 de Enero al 30 de Junio de 2023
 (Cifras en pesos)

Concepto	Egreso Aprobado (1)	Ampliaciones/Reducciones (2)	Egreso Modificado (3=1+2)	Egreso Devengado (4)	Egreso Pagado (5)	Subejercicio (6=3-4)
4.1 TRANSACCIONES DE LA DEUDA PÚBLICA / COSTO FINANCIERO DE LA DEUDA	0.00	0.00	0.00	0.00	0.00	0.00
4.2 TRANSF. PARTICIP. Y APORT. ENTRE DIFERENTES NIVELES Y ORDENES DE GOBIERNO	0.00	0.00	0.00	0.00	0.00	0.00
4.3 SANEAMIENTO DEL SISTEMA FINANCIERO	0.00	0.00	0.00	0.00	0.00	0.00
4.4 ADEUDOS DE EJERCICIOS FISCALES ANTERIORES	0.00	0.00	0.00	0.00	0.00	0.00
TOTAL DEL GASTO	29,944,708.56	0.00	29,944,708.56	12,087,001.14	12,087,001.14	17,857,707.42

Bajo protesta de decir verdad declaramos que los Estados Financieros y el Balance General que presentamos son razonablemente correctos y son responsabilidad de los funcionarios que suscriben las notas,



 LIC. ESCAR MORALES MORENO
 PRESIDENTE MUNICIPAL
 EMILIANO ZAPATA, TLAXC.
 - 2021 - 2024 -
 PRESIDENTE MUNICIPAL



 L.N. LINDA IVON RAZO RAMIREZ
 SINDICADA MUNICIPAL
 EMILIANO ZAPATA, TLAXC.

H. AYUNTAMIENTO
 EMILIANO ZAPATA, TLAXC.
 - 2021 - 2024 -
 TESORERÍA MUNICIPAL

MUNICIPIO DE EMILIANO ZAPATA TLAXCALA

ENDEUDAMIENTO NETO
Del 1 de Enero al 30 de Junio de 2023
(Cifras en pesos)

Identificación de Crédito o Instrumento	Contratación/Coloc	Amortización	Endeudamiento Neto
	A	B	C = A - B
Créditos Bancarios			
Total Créditos Bancarios	0.00	0.00	0.00
Otros Instrumentos de Deuda			
Total Otros Instrumentos de Deuda	0.00	0.00	0.00
TOTAL	0.00	0.00	0.00

Bajo protesta de ser verdad declaramos que los Estados financieros y sus notas, son razonablemente correctos y son responsabilidad del emisor.

H. AYUNTAMIENTO
EMILIANO ZAPATA, TLAX.
PRESIDENTE MUNICIPAL
PRESIDENTE MUNICIPAL

H. AYUNTAMIENTO
EMILIANO ZAPATA, TLAX.
L.N. 1-2023-2024
SÍNDICO MUNICIPAL

C.P. WENDY GONZÁLEZ
TESORERÍA MUNICIPAL

H. AYUNTAMIENTO
EMILIANO ZAPATA, TLAX.
- 2021 - 2024 -
TESORERÍA MUNICIPAL

MUNICIPIO DE EMILIANO ZAPATA TLAXCALA

0064

INTERESES DE LA DEUDA
Del 1 de Enero al 30 de Junio de 2023
(Cifras en pesos)

Identificación de Crédito o Instrumento	Devengado	Pagado
Créditos Bancarios		
Total de Intereses de Créditos Bancarios	0.00	0.00
Otros Instrumentos de Deuda		
Total de Intereses de Otros Instrumentos de Deuda	0.00	0.00
TOTAL		0.00

Bajo protesta de decir verdad declaramos que los Estados Financieros y sus notas, son verdaderamente correctos y son responsabilidad del emisor.

H. AYUNTAMIENTO
EMILIANO ZAPATA, TLAX.
- 2021 - 2024 -
PRESIDENTE MUNICIPAL

H. AYUNTAMIENTO
EMILIANO ZAPATA, TLAX.
- 2021 - 2024 -
SINDICO MUNICIPAL

C.P. WENDY JUANNEZ LEAL
TESORERÍA MUNICIPAL

H. AYUNTAMIENTO
EMILIANO ZAPATA, TLAX.
- 2021 - 2024 -
TESORERÍA MUNICIPAL

MUNICIPIO DE EMILIANO ZAPATA TLAXCALA

0111

RFC: MEZ9508157Q1

DE COMPROBACIÓN DE JUNIO 2023



	SALDO ANT.:	CARGOS:	ABONOS:	SALDO:	
1	ACTIVO	25,456,098.12	7,269,924.51	6,286,722.69	26,439,299.94
1.1	ACTIVO CIRCULANTE	8,775,268.06	6,797,885.51	6,222,922.69	9,350,230.88
1.1.1	EFFECTIVO Y EQUIVALENTES	7,883,135.59	3,267,244.03	2,695,143.18	8,455,236.44
1.1.1.2	BANCOS/TESORERÍA	7,883,135.59	3,267,244.03	2,695,143.18	8,455,236.44
1.1.1.2.3	EJERCICIO FISCAL 2012	32,021.00	0.00	0.00	32,021.00
1.1.1.2.3.7	12 FORT. INF. MPAL. BANAMEX 07358353	32,021.00	0.00	0.00	32,021.00
1.1.1.2.4	EJERCICIO FISCAL 2013	381.56	0.00	0.00	381.56
1.1.1.2.4.10	13 CONADE BANORTE 0899043700	381.56	0.00	0.00	381.56
1.1.1.2.6	EJERCICIO FISCAL 2015	1.00	0.00	0.00	1.00
1.1.1.2.6.17	15 FOMENTO A LA URBANIZACION RURAL 2015	1.00	0.00	0.00	1.00
1.1.1.2.8	EJERCICIO FISCAL 2017	0.34	0.00	0.00	0.34
1.1.1.2.8.2	17 GASTO CORRIENTE BBVA BANCOMER C. 010997-3192	0.34	0.00	0.00	0.34
1.1.1.2.14	EJERCICIO FISCAL 2023	7,850,731.69	3,267,244.03	2,695,143.18	8,422,832.54
1.1.1.2.14.1	INGRESOS FISCALES	43,612.17	21,891.70	33,018.65	32,485.22
1.1.1.2.14.1.1	2023 BANORTE 1212848378 INGRESOS PROPIOS	41,650.67	21,891.70	33,018.65	30,523.72
1.1.1.2.14.1.2	2023 BANORTE 1212698498 CONVENIO EN MATERIA DE EXPEDICION DE LICENCIAS	1,961.50	0.00	0.00	1,961.50
1.1.1.2.14.2	PARTICIPACIONES E INCENTIVOS ECONOMICOS	2,231,658.78	1,860,837.51	2,402,901.03	1,689,595.26
1.1.1.2.14.2.1	2023 BANORTE 1212697491 FONDO GENERAL DE PARTICIPACIONES	1,429,906.39	1,187,247.48	1,800,530.39	816,623.48
1.1.1.2.14.2.2	2023 BANORTE 1212697053 FONDO DE FOMENTO MUNICIPAL	395,487.17	454,437.58	415,181.72	434,743.03
1.1.1.2.14.2.3	2023 BANORTE 1212645773 FONDO DE FISCALIZACION	119,927.74	29,230.44	98,348.36	50,809.82
1.1.1.2.14.2.4	2023 BANORTE 1212697419 IMPUESTO ESPECIAL S/ PRODUCCION Y SERVICIOS	22,218.62	8,658.88	0.00	30,877.50
1.1.1.2.14.2.5	2023 BANORTE 1212643966 FONDO DE COMPENSACION ISAN	8,021.67	1,627.95	0.00	9,649.62
1.1.1.2.14.2.6	2023 BANORTE 1212697893 INCENTIVOS DERIVADOS DE COLABORACION FISCAL	10,029.78	8,613.64	0.00	18,643.42
1.1.1.2.14.2.7	2023 BANORTE 1212697811 INGRESOS DERIVADOS DE FUENTES LOCALES	83,715.40	45,178.89	6,177.00	122,717.29
1.1.1.2.14.2.8	2023 BANORTE 1212611536 FONDO DE COMPENSACION	10,084.27	49,087.76	45,864.76	13,307.27
1.1.1.2.14.2.9	2023 BANORTE 1212711397 INCENTIVO P/ LA VENTA FINAL DE GASOLINA Y DIESEL	34,739.87	19,622.25	0.00	54,362.12
1.1.1.2.14.2.10	2023 BANORTE 1212697044 FONDO I.S.R.	93,089.75	50,061.41	36,798.80	106,352.36
1.1.1.2.14.2.11	2023 BANORTE 1212698386 REGISTRO CIVIL	24,438.12	7,071.23	0.00	31,509.35
1.1.1.2.14.3	APORTACIONES FEDERALES	5,575,460.74	1,384,514.82	259,223.50	6,700,752.06
1.1.1.2.14.3.1	2023 BBVA BANCOMER 0119589368 FORTAMUN	493,716.01	368,116.24	259,223.50	602,608.75
1.1.1.2.14.3.2	2023 BBVA BANCOMER 0119589414 FISM	5,081,744.73	1,016,398.58	0.00	6,098,143.31
1.1.2	DERECHOS A RECIBIR EFFECTIVO O EQUIVALENTES	130,987.34	3,530,641.48	3,525,159.51	136,469.31
1.1.2.2	CUENTAS POR COBRAR A CORTO PLAZO	0.00	3,447,918.04	3,447,918.04	0.00
1.1.2.3	DEUDORES DIVERSOS POR COBRAR A CORTO PLAZO	129,836.77	60,102.94	54,620.97	135,318.74
1.1.2.3.1	GASTOS A COMPROBAR	52,776.48	50,989.88	50,424.83	53,341.53
1.1.2.3.1.2	2011 GASTOS A COMPROBAR	51,049.00	0.00	0.00	51,049.00
1.1.2.3.1.13	2022 GASTOS A COMPROBAR	11.83	0.00	0.00	11.83
1.1.2.3.1.14	2023 GASTOS A COMPROBAR	1,715.65	50,989.88	50,424.83	2,280.70
1.1.2.3.2	RESPONSABILIDAD DE FUNCIONARIOS PÚBLICOS	77,060.29	9,113.06	4,196.14	81,977.21
1.1.2.3.2.14	2023 RESPONSABILIDAD FUNCIONARIOS PÚBLICOS	77,060.29	9,113.06	4,196.14	81,977.21
1.1.2.4	INGRESOS POR RECUPERAR A CORTO PLAZO	0.00	22,255.84	22,255.84	0.00
1.1.2.4.14	2023 INGRESOS POR RECUPERAR A CORTO PLAZO	0.00	22,255.84	22,255.84	0.00
1.1.2.9	OTROS DERECHOS A RECIBIR EFFECTIVO O EQUIVALENTES A CORTO PLAZO	1,150.57	364.66	364.66	1,150.57
1.1.2.9.1	SUBSIDIO AL EMPLEO	1,150.57	364.66	364.66	1,150.57



MUNICIPIO DE EMILIANO ZAPATA TLAXCALA

RFC: MEZ9508157Q1

ACTA DE COMPROBACIÓN DE JUNIO 2023

0112



		SALDO ANT.:	CARGOS:	ABONOS:	SALDO:
1.1.3	DERECHOS A RECIBIR BIENES O SERVICIOS	11,131.90	0.00	2,620.00	8,511.90
1.1.3.1	ANTICIPO A PROVEEDORES POR ADQUISICIÓN BIENES Y PRESTACIÓN DE SERV A C/ PLAZO	11,131.90	0.00	2,620.00	8,511.90
1.1.3.1.11	2020 ANTICIPO A PROV BIENES Y SERVICIOS	2,711.90	0.00	0.00	2,711.90
1.1.3.1.14	2023 ANTICIPO A PROV BIENES Y SERVICIOS	8,420.00	0.00	2,620.00	5,800.00
1.1.5	ALMACENES	750,013.23	0.00	0.00	750,013.23
1.1.5.1	ALMACÉN DE MATERIALES Y SUMINISTROS DE CONSUMO	750,013.23	0.00	0.00	750,013.23
1.1.5.1.4	PRODUCTOS QUÍMICOS, FARMACÉUTICOS Y DE LABORATORIO	750,013.23	0.00	0.00	750,013.23
1.1.5.1.4.3	MEDICINAS Y PRODUCTOS FARMACÉUTICOS	750,013.23	0.00	0.00	750,013.23
1.2	ACTIVO NO CIRCULANTE	16,680,830.06	472,039.00	63,800.00	17,089,069.06
1.2.3	BIENES INMUEBLES, INFRAESTRUCTURA Y CONSTRUCCIONES EN PROCESO	9,196,870.97	63,800.00	63,800.00	9,196,870.97
1.2.3.1	TERRENOS	848,903.42	0.00	0.00	848,903.42
1.2.3.3	EDIFICIOS NO HABITACIONALES	8,347,967.45	0.00	0.00	8,347,967.45
1.2.3.5	CONSTRUCCIONES EN PROCESO EN BIENES DE DOMINIO PÚBLICO	0.10	63,800.00	63,800.00	0.10
1.2.3.5.3	CONSTRUCCIÓN DE OBRAS PARA EL ABASTECIMIENTO DE AGUA, PETRÓLEO, GAS, ELECTRICIDAD Y TELECOMUNICACION	0.00	63,800.00	63,800.00	0.00
1.2.3.5.3.1	ESTUDIOS Y PROYECTOS	0.00	63,800.00	63,800.00	0.00
1.2.3.5.7	INSTALACIONES Y EQUIPAMIENTO EN CONSTRUCCIONES EN PROCESO	0.10	0.00	0.00	0.10
1.2.3.5.7.2	INSTALACIÓN Y EQUIPAMIENTO EN CONSTRUCCIONES	0.10	0.00	0.00	0.10
1.2.4	BIENES MUEBLES	7,459,204.69	408,239.00	0.00	7,867,443.69
1.2.4.1	MOBILIARIO Y EQUIPO DE ADMINISTRACIÓN	961,127.89	19,639.00	0.00	980,766.89
1.2.4.1.1	MUEBLES DE OFICINA Y ESTANTERÍA	214,612.49	0.00	0.00	214,612.49
1.2.4.1.2	MUEBLES, EXCEPTO DE OFICINA Y ESTANTERÍA	11,100.00	0.00	0.00	11,100.00
1.2.4.1.3	EQUIPO DE CÓMPUTO Y DE TECNOLOGÍAS DE LA INFORMACIÓN	682,803.20	19,639.00	0.00	702,442.20
1.2.4.1.9	OTROS MOBILIARIOS Y EQUIPOS DE ADMINISTRACIÓN	52,612.20	0.00	0.00	52,612.20
1.2.4.2	MOBILIARIO Y EQUIPO EDUCACIONAL Y RECREATIVO	233,726.40	0.00	0.00	233,726.40
1.2.4.2.1	EQUIPOS Y APARATOS AUDIOVISUALES	25,952.00	0.00	0.00	25,952.00
1.2.4.2.2	APARATOS DEPORTIVOS	60,000.00	0.00	0.00	60,000.00
1.2.4.2.3	CÁMARAS FOTOGRAFÍAS Y DE VIDEO	147,767.40	0.00	0.00	147,767.40
1.2.4.2.9	OTRO MOBILIARIO Y EQUIPO EDUCACIONAL Y RECREATIVO	7.00	0.00	0.00	7.00
1.2.4.3	EQUIPO E INSTRUMENTAL MÉDICO Y DE LABORATORIO	78,689.00	0.00	0.00	78,689.00
1.2.4.3.1	EQUIPO MÉDICO Y DE LABORATORIO	78,689.00	0.00	0.00	78,689.00
1.2.4.4	VEHICULOS Y EQUIPO DE TRANSPORTE	4,823,342.30	388,600.00	0.00	5,211,942.30
1.2.4.4.1	VEHÍCULOS Y EQUIPO TERRESTRE	4,703,598.98	348,000.00	0.00	5,051,598.98
1.2.4.4.2	CARROCERÍAS Y REMOLQUES	0.00	40,600.00	0.00	40,600.00
1.2.4.4.9	OTROS EQUIPOS DE TRANSPORTE	119,743.32	0.00	0.00	119,743.32
1.2.4.5	EQUIPO DE DEFENSA Y SEGURIDAD	305,426.06	0.00	0.00	305,426.06
1.2.4.5.1	EQUIPO DE DEFENSA Y SEGURIDAD	305,426.06	0.00	0.00	305,426.06
1.2.4.6	MAQUINARIA, OTROS EQUIPOS Y HERRAMIENTAS	1,056,893.04	0.00	0.00	1,056,893.04
1.2.4.6.3	MAQUINARIA Y EQUIPO DE CONSTRUCCIÓN	473,684.14	0.00	0.00	473,684.14
1.2.4.6.5	EQUIPO DE COMUNICACIÓN Y TELECOMUNICACIÓN	417,448.03	0.00	0.00	417,448.03
1.2.4.6.7	HERRAMIENTAS Y MÁQUINAS-HERRAMIENTA	147,856.89	0.00	0.00	147,856.89
1.2.4.6.9	OTROS EQUIPOS	17,903.98	0.00	0.00	17,903.98
1.2.5	ACTIVOS INTANGIBLES	24,754.40	0.00	0.00	24,754.40
1.2.5.1	SOFTWARE	24,754.40	0.00	0.00	24,754.40
1.2.5.1.1	SOFTWARE	24,754.40	0.00	0.00	24,754.40
2	PASIVO	211,597.54	2,973,120.98	2,904,350.89	142,827.45

MUNICIPIO DE EMILIANO ZAPATA TLAXCALA

RFC: MEZ9508157Q1

BAJILGZA DE COMPROBACIÓN DE JUNIO 2023

0113



		SALDO ANT.:	CARGOS:	ABONOS:	SALDO:
2.1	PASIVO CIRCULANTE	211,597.54	2,973,120.98	2,904,350.89	142,827.45
2.1.1	CUENTAS POR PAGAR A CORTO PLAZO	134,537.25	2,580,035.98	2,503,148.97	57,650.24
2.1.1.1	SERVICIOS PERSONALES POR PAGAR A CORTO PLAZO	0.00	741,377.26	741,377.26	0.00
2.1.1.1.1	NÓMINAS, HONORARIOS Y OTROS SERVICIOS PERSONALES	0.00	741,377.26	741,377.26	0.00
2.1.1.1.1.14	2023 NOMINAS, HONORARIOS Y OTROS SERV PERSONALES	0.00	741,377.26	741,377.26	0.00
2.1.1.2	PROVEEDORES POR PAGAR A CORTO PLAZO	69,600.00	1,599,367.48	1,529,767.48	0.00
2.1.1.2.3	PROVEEDORES DE BIENES Y SERVICIOS	69,600.00	1,599,367.48	1,529,767.48	0.00
2.1.1.2.3.14	2023 PROVEEDORES DE BIENES Y SERVICIOS	69,600.00	1,599,367.48	1,529,767.48	0.00
2.1.1.3	CONTRATISTAS POR OBRAS PÚBLICAS POR PAGAR A CORTO PLAZO	0.00	63,800.00	63,800.00	0.00
2.1.1.3.2	PROVEEDORES DE BIENES Y SERVICIOS DE INVERSIÓN PÚBLICA	0.00	63,800.00	63,800.00	0.00
2.1.1.3.2.14	2023 PROVEEDORES D BIENES Y SERVICIOS D INV PUBLICA	0.00	63,800.00	63,800.00	0.00
2.1.1.5	TRANSFERENCIAS OTORGADAS POR PAGAR A CORTO PLAZO	7,000.00	81,800.00	74,800.00	0.00
2.1.1.5.14	2023 TRANSFERENCIAS OTORGADAS POR PAGAR C/P	7,000.00	81,800.00	74,800.00	0.00
2.1.1.7	RETENCIONES Y CONTRIBUCIONES POR PAGAR A CORTO PLAZO	57,937.25	93,691.24	93,404.23	57,650.24
2.1.1.7.1	IMPUESTO Y DERECHOS	241.31	32,456.96	32,443.10	227.45
2.1.1.7.1.4	OTROS IMPUESTOS Y DERECHOS	241.31	32,456.96	32,443.10	227.45
2.1.1.7.1.4.14	2023 OTROS IMPUESTOS Y DERECHOS	241.31	32,456.96	32,443.10	227.45
2.1.1.7.2	IMPUESTOS Y DERECHOS RETENIDOS	57,695.94	56,598.28	56,325.13	57,422.79
2.1.1.7.2.1	IMPUESTO SOBRE LA RENTA (ISR)	57,695.94	56,598.28	56,022.08	57,119.74
2.1.1.7.2.1.6	2015 IMPUESTO SOBRE LA RENTA (ISR)	1,097.66	0.00	0.00	1,097.66
2.1.1.7.2.1.14	2023 IMPUESTO SOBRE LA RENTA (ISR)	56,598.28	56,598.28	56,022.08	56,022.08
2.1.1.7.2.5	5.51 AL MILLAR	0.00	0.00	303.05	303.05
2.1.1.7.2.5.14	2023/ 5.51% AL MILLAR	0.00	0.00	303.05	303.05
2.1.1.7.7	FONDOS AJENOS RETENCIÓN POR CUENTA DE TERCEROS	0.00	4,636.00	4,636.00	0.00
2.1.1.7.7.1	PENSIÓN ALIMENTICIA	0.00	4,636.00	4,636.00	0.00
2.1.1.7.7.1.14	2023/ PENSION ALIMENTICIA	0.00	4,636.00	4,636.00	0.00
2.1.2	DOCUMENTOS POR PAGAR A CORTO PLAZO	77,060.29	393,085.00	401,201.92	85,177.21
2.1.2.9	OTROS DOCUMENTOS POR PAGAR A CORTO PLAZO	77,060.29	393,085.00	401,201.92	85,177.21
2.1.2.9.14	2023/ OTROS DOCUMENTOS POR PAGAR A C/P	77,060.29	393,085.00	401,201.92	85,177.21
3	HACIENDA PUBLICA/ PATRIMONIO	17,516,966.10	0.00	0.00	17,516,966.10
3.1	HACIENDA PUBLICA/PATRIMONIO CONTRIBUIDO	3,330,040.88	0.00	0.00	3,330,040.88
3.1.1	APORTACIONES	818,939.92	0.00	0.00	818,939.92
3.1.1.1	APORTACIONES	818,939.92	0.00	0.00	818,939.92
3.1.2	DONACIONES DE CAPITAL	862,634.80	0.00	0.00	862,634.80
3.1.2.1	DONACIONES DE CAPITAL	862,634.80	0.00	0.00	862,634.80
3.1.3	ACTUALIZACIÓN DE LA HACIENDA PÚBLICA/PATRIMONIO	1,648,466.16	0.00	0.00	1,648,466.16
3.1.3.1	ACTUALIZACIÓN DE LA HACIENDA PÚBLICA/PATRIMONIO	1,648,466.16	0.00	0.00	1,648,466.16
3.2	HACIENDA PUBLICA /PATRIMONIO GENERADO	14,186,925.22	0.00	0.00	14,186,925.22
3.2.2	RESULTADOS DE EJERCICIOS ANTERIORES	14,186,925.22	0.00	0.00	14,186,925.22
3.2.2.1	RESULTADOS DEL EJERCICIO 2007 Y ANTERIORES	607,507.00	0.00	0.00	607,507.00
3.2.2.2	RESULTADO DEL EJERCICIO 2008	793,500.00	0.00	0.00	793,500.00
3.2.2.4	RESULTADO DEL EJERCICIO 2010	776,898.49	0.00	0.00	776,898.49
3.2.2.5	RESULTADO DEL EJERCICIO 2011	1,309,245.52	0.00	0.00	1,309,245.52
3.2.2.6	RESULTADO DEL EJERCICIO 2012	-832,976.56	0.00	0.00	-832,976.56
3.2.2.7	RESULTADO DEL EJERCICIO 2013	49,200.75	0.00	0.00	49,200.75
3.2.2.8	RESULTADOS DE ADMINISTRACIÓN 2014-2016	8,473,520.16	0.00	0.00	8,473,520.16
3.2.2.8.1	RESULTADO DEL EJERCICIO 2014	3,701,815.24	0.00	0.00	3,701,815.24

MUNICIPIO DE EMILIANO ZAPATA TLAXCALA

RFC: MEZ9508157Q1

DE COMPROBACIÓN DE JUNIO 2023

0114



		SALDO ANT. :	CARGOS:	ABONOS:	SALDO:
3.2.2.8.2	RESULTADO DEL EJERCICIO 2015	3,619,533.69	0.00	0.00	3,619,533.69
3.2.2.8.3	RESULTADO DEL EJERCICIO 2016	1,152,171.23	0.00	0.00	1,152,171.23
3.2.2.9	RESULTADOS DE ADMINISTRACIÓN 2017-2021	2,424,983.55	0.00	0.00	2,424,983.55
3.2.2.9.1	RESULTADO DEL EJERCICIO 2017	2,135,967.41	0.00	0.00	2,135,967.41
3.2.2.9.2	RESULTADO DEL EJERCICIO 2018	-324,525.01	0.00	0.00	-324,525.01
3.2.2.9.3	RESULTADO DEL EJERCICIO 2019	317,383.55	0.00	0.00	317,383.55
3.2.2.9.4	RESULTADO DEL EJERCICIO 2020	296,157.60	0.00	0.00	296,157.60
3.2.2.A	RESULTADO DE ADMINISTRACIÓN 2021-2024	585,046.31	0.00	0.00	585,046.31
3.2.2.A.1	RESULTADO DEL EJERCICIO 2021	494,634.91	0.00	0.00	494,634.91
3.2.2.A.2	RESULTADO DEL EJERCICIO 2022	90,411.40	0.00	0.00	90,411.40
4	INGRESOS Y OTROS BENEFICIOS	16,988,094.65	0.00	3,470,173.88	20,458,268.53
4.1	INGRESOS DE GESTION	363,717.69	0.00	22,255.84	385,973.53
4.1.1	IMPUESTOS	135,744.00	0.00	7,703.00	143,447.00
4.1.1.2	IMPUESTOS SOBRE EL PATRIMONIO	100,470.00	0.00	5,339.00	105,809.00
4.1.1.2.1	URBANO	69,855.00	0.00	3,130.00	72,985.00
4.1.1.2.2	RÚSTICO	27,385.00	0.00	1,896.00	29,281.00
4.1.1.2.3	TRANSMISIÓN DE BIENES INMUEBLES	3,230.00	0.00	313.00	3,543.00
4.1.1.7	ACCESORIOS DE IMPUESTOS	35,274.00	0.00	2,364.00	37,638.00
4.1.1.7.3	ACTUALIZACIÓN	35,274.00	0.00	2,364.00	37,638.00
4.1.1.7.3.1	ACTUALIZACIÓN PREDIAL	35,274.00	0.00	2,364.00	37,638.00
4.1.4	DERECHOS	220,640.80	0.00	13,965.00	234,605.80
4.1.4.3	DERECHOS POR PRESTACIÓN DE SERVICIOS	215,254.50	0.00	13,965.00	229,219.50
4.1.4.3.3	MANIFESTACIONES CATASTRALES	1,848.00	0.00	0.00	1,848.00
4.1.4.3.4	AVISOS NOTARIALES	7,420.00	0.00	626.00	8,046.00
4.1.4.3.5	ALINEAMIENTO DE INMUEBLES	324.00	0.00	0.00	324.00
4.1.4.3.8	LICENCIAS P/DIVIDIR, FUSIONAR Y LOTIF.	10,912.50	0.00	2,937.00	13,849.50
4.1.4.3.14	ASIGNAC. D/NUM.OFICIAL BIENES INMUEB.	228.00	0.00	0.00	228.00
4.1.4.3.18	INSCRIPCIÓN AL PADRÓN DE CONTRATISTAS	1,636.00	0.00	0.00	1,636.00
4.1.4.3.28	ACTAS DE NACIMIENTO	35,124.00	0.00	0.00	35,124.00
4.1.4.3.29	ACTAS DE MATRIMONIO	578.00	0.00	0.00	578.00
4.1.4.3.31	ACTAS DE DEFUNCIÓN	468.00	0.00	0.00	468.00
4.1.4.3.32	CELEBRACIÓN DE MATRIMONIOS	1,500.00	0.00	0.00	1,500.00
4.1.4.3.35	ANOTACIÓN MARG. E/LIB. D/REGISTRO CIVIL	651.00	0.00	0.00	651.00
4.1.4.3.38	ORDEN DE INHUMACIÓN	6,400.00	0.00	0.00	6,400.00
4.1.4.3.46	LICENCIAS DE FUNCIONAMIENTO	4,441.00	0.00	0.00	4,441.00
4.1.4.3.53	SERVICIO DE AGUA POTABLE	112,271.00	0.00	7,800.00	120,071.00
4.1.4.3.54	CONEXIONES Y RECONEXIONES	5,879.00	0.00	962.00	6,841.00
4.1.4.3.55	DRENAJE Y ALCANTARILLADO	444.00	0.00	0.00	444.00
4.1.4.3.56	ADEUDOS D/LOS SERV. D/SUM. D/AGUA POT.	25,130.00	0.00	1,640.00	26,770.00
4.1.4.9	OTROS DERECHOS	5,386.30	0.00	0.00	5,386.30
4.1.4.9.1	OTROS DERECHOS	5,386.30	0.00	0.00	5,386.30
4.1.5	PRODUCTOS DE TIPO CORRIENTE	7,332.89	0.00	587.84	7,920.73
4.1.5.1	PRODUCTOS	7,332.89	0.00	587.84	7,920.73
4.1.5.1.3	INGRESOS DE CAMIONES	1,500.00	0.00	0.00	1,500.00
4.1.5.1.7	AUDITORIO MUNICIPAL	5,000.00	0.00	0.00	5,000.00
4.1.5.1.11	INTERESES BANCARIOS, CRÉDITOS Y BONOS	832.89	0.00	367.84	1,200.73
4.1.5.1.12	OTROS PRODUCTOS	0.00	0.00	220.00	220.00
4.2	PART,APORT,CONV,INCENT. DERIV. D/COLAB. FISCAL, F. DIST. DE APORT,TRANSF, ASIG, SUBS Y SUBV Y P Y JUB	16,624,376.96	0.00	3,447,918.04	20,072,295.00
4.2.1	PART,APORT,CONV,INCENT. DERIV. D/COLAB. FISCAL, F. DIST. DE APORT	16,624,376.96	0.00	3,447,918.04	20,072,295.00
4.2.1.1	PARTICIPACIONES	9,645,814.53	0.00	2,046,168.19	11,691,982.72
4.2.1.1.1	FONDO GENERAL DE PARTICIPACIONES	6,481,578.64	0.00	1,390,418.23	7,871,996.87
4.2.1.1.2	FONDO DE FOMENTO MUNICIPAL	1,900,913.80	0.00	454,400.62	2,355,314.42
4.2.1.1.3	FONDO DE FISCALIZACIÓN Y RECAUDACIÓN	286,361.37	0.00	29,215.25	315,576.62
4.2.1.1.4	FONDO DE COMPENSACIÓN	273,402.13	0.00	48,659.22	322,061.35
4.2.1.1.6	IMPUESTO ESPECIAL SOBRE PRODUCCIÓN Y SERVICIOS	49,894.31	0.00	8,656.44	58,550.75
4.2.1.1.9	GASOLINAS Y DIÉSEL	117,867.76	0.00	19,617.35	137,485.11

MUNICIPIO DE EMILIANO ZAPATA TLAXCALA

RFC: MEZ9508157Q1

DE COMPROBACIÓN DE JUNIO 2023

0115



		SALDO ANT.:	CARGOS:	ABONOS:	SALDO:
4.2.1.1.1.0	FONDO DEL IMPUESTO SOBRE LA RENTA	259,407.13	0.00	50,038.00	309,445.13
4.2.1.1.1.2	FONDO DE INGRESOS DERIVADOS DE FUENTES LOCALES	276,389.39	0.00	45,163.08	321,552.47
4.2.1.2	APORTACIONES	6,922,210.00	0.00	1,384,442.00	8,306,652.00
4.2.1.2.3	FONDO DE APORTACIONES PARA LA INFRAESTRUCTURA SOCIAL	5,081,640.00	0.00	1,016,328.00	6,097,968.00
4.2.1.2.4	FONDO DE APORTACIONES PARA EL FORTALECIMIENTO DE LOS MUNICIPIOS	1,840,570.00	0.00	368,114.00	2,208,684.00
4.2.1.3	CONVENIOS	14,540.40	0.00	7,068.00	21,608.40
4.2.1.3.4	OTROS CONVENIOS Y SUBSIDIOS	14,540.40	0.00	7,068.00	21,608.40
4.2.1.3.4.4	REGISTRO CIVIL	12,579.00	0.00	7,068.00	19,647.00
4.2.1.3.4.5	EXPEDICION DE LICENCIAS DE FUNCIONAMIENTO POR BEBIDAS ALCOHOLICAS	1,961.40	0.00	0.00	1,961.40
4.2.1.4	INCENTIVOS DERIVADOS DE LA COLABORACIÓN FISCAL	41,812.03	0.00	10,239.85	52,051.88
4.2.1.4.2	FONDO DE COMPENSACIÓN ISAN	8,021.57	0.00	1,627.95	9,649.52
4.2.1.4.5	OTROS INCENTIVOS ECONÓMICOS	33,790.46	0.00	8,611.90	42,402.36
4.2.1.4.5.1	ISR ENEJENACION DE INMUEBLES	33,790.46	0.00	8,611.90	42,402.36
5	GASTOS Y OTRAS PERDIDAS	9,260,560.17	2,418,201.97	0.00	11,678,762.14
5.1	GASTOS DE FUNCIONAMIENTO	8,352,792.38	1,968,963.51	0.00	10,321,755.89
5.1.1	SERVICIOS PERSONALES	3,838,617.37	744,404.58	0.00	4,583,021.95
5.1.1.1	REMUNERACIONES AL PERSONAL DE CARÁCTER PERMANENTE	3,815,084.46	741,377.26	0.00	4,556,461.72
5.1.1.1.1	DIETAS	531,542.50	106,308.50	0.00	637,851.00
5.1.1.1.3	SUELDOS A FUNCIONARIOS	774,896.50	154,979.30	0.00	929,875.80
5.1.1.1.4	SUELDOS AL PERSONAL	2,508,645.46	480,089.46	0.00	2,988,734.92
5.1.1.3	REMUNERACIONES ADICIONALES Y ESPECIALES	13,966.35	0.00	0.00	13,966.35
5.1.1.3.6	PRIMA VACACIONAL AL PERSONAL	5,128.73	0.00	0.00	5,128.73
5.1.1.3.11	GRATIFICACIÓN FIN DE AÑO AL PERSONAL	8,837.62	0.00	0.00	8,837.62
5.1.1.4	SEGURIDAD SOCIAL	9,566.56	3,027.32	0.00	12,593.88
5.1.1.4.7	CUOTAS SEGURO DE VIDA AL PERSONAL	9,566.56	3,027.32	0.00	12,593.88
5.1.2	MATERIALES Y SUMINISTROS	1,344,071.21	469,576.50	0.00	1,813,647.71
5.1.2.1	MATERIALES DE ADMINISTRACIÓN, EMISIÓN DE DOCUMENTOS Y ARTÍCULOS OFICIALES	150,915.58	31,522.44	0.00	182,438.02
5.1.2.1.1	MATERIALES, UTIL.Y EQPOS MEN. D/OFICINA	75,955.82	11,574.52	0.00	87,530.34
5.1.2.1.4	MAT.UTIL.Y EQPOS MEN.TECN.D/L INF.Y COM.	19,261.97	7,546.65	0.00	26,808.62
5.1.2.1.6	MATERIAL DE LIMPIEZA	22,893.32	2,027.27	0.00	24,920.59
5.1.2.1.7	MATERIALES Y ÚTILES DE ENSEÑANZA	3,669.47	0.00	0.00	3,669.47
5.1.2.1.8	MAT. P/EL REG. E INDENT. BIENES Y PERS.	29,135.00	10,374.00	0.00	39,509.00
5.1.2.2	ALIMENTOS Y UTENSILIOS	193,403.24	71,652.64	0.00	265,055.88
5.1.2.2.1	PRODUCTOS ALIMENTICIOS PARA PERSONAS	192,894.74	71,652.64	0.00	264,547.38
5.1.2.2.3	UTENSILIOS P/EL SERVICIO. D/ALIMENT.	508.50	0.00	0.00	508.50
5.1.2.4	MATERIALES Y ARTÍCULOS DE CONSTRUCCIÓN Y DE REPARACIÓN	93,021.82	107,622.09	0.00	200,643.91
5.1.2.4.1	PRODUCTOS MINERALES NO METÁLICOS	6,351.00	1,764.61	0.00	8,115.61
5.1.2.4.2	CEMENTO Y PRODUCTOS DE CONCRETO	12,902.68	3,755.20	0.00	16,657.88
5.1.2.4.3	CAL, YESO Y PRODUCTOS DE YESO	430.40	0.00	0.00	430.40
5.1.2.4.6	MATERIAL ELÉCTRICO Y ELECTRÓNICO	1,505.40	4,397.04	0.00	5,902.44
5.1.2.4.7	ARTÍCULOS METÁLICOS PARA LA CONSTRUCCIÓN	2,310.78	0.00	0.00	2,310.78
5.1.2.4.9	OTROS MATERIALES Y ART.D/CONST.Y REPAR.	69,521.56	97,705.24	0.00	167,226.80
5.1.2.5	PRODUCTOS QUÍMICOS, FARMACÉUTICOS Y DE LABORATORIO	10,538.39	7,959.76	0.00	18,498.15
5.1.2.5.2	FERTILIZANTES, PESTIC.Y OTROS AGROQ.	0.00	1,940.00	0.00	1,940.00
5.1.2.5.4	MATERIALES, ACCES.Y SUMIN.MÉDICOS	6,809.95	0.00	0.00	6,809.95
5.1.2.5.6	FIBRAS SINT.HULES, PLÁST.Y DERIVADOS	3,728.44	6,019.76	0.00	9,748.20
5.1.2.6	COMBUSTIBLES, LUBRICANTES Y ADITIVOS	684,838.65	152,377.78	0.00	837,216.43
5.1.2.6.1	COMBUSTIBLES, LUBRICANTES Y ADITIVOS	684,688.65	152,377.78	0.00	837,066.43
5.1.2.6.2	CARBÓN Y SUS DERIVADOS	150.00	0.00	0.00	150.00
5.1.2.7	VESTUARIO, BLANCOS, PRENDAS DE PROTECCIÓN Y ARTÍCULOS DEPORTIVOS	42,839.48	24,703.80	0.00	67,543.28

MUNICIPIO DE EMILIANO ZAPATA TLAXCOTLA

0116

RFC: MEZ9508157Q1

CONTABILIDAD DE COMPROBACIÓN DE JUNIO 2023



		SALDO ANT.:	CARGOS:	ABONOS:	SALDO:
5.1.2.7.1	VESTUARIO Y UNIFORMES	11,603.42	0.00	0.00	11,603.42
5.1.2.7.2	PRENDAS DE SEG. Y PROT. PERSONAL	22,076.22	24,703.80	0.00	46,780.02
5.1.2.7.3	ARTÍCULOS DEPORTIVOS	8,205.84	0.00	0.00	8,205.84
5.1.2.7.5	BLANC.Y OTROS PROD.TEXT.EXC.PREND.D/VES.	954.00	0.00	0.00	954.00
5.1.2.9	HERRAMIENTAS, REFACCIONES Y ACCESORTIOS MENORES	168,514.05	73,737.99	0.00	242,252.04
5.1.2.9.1	HERRAMIENTAS MENORES	9,929.90	8,037.24	0.00	17,967.14
5.1.2.9.2	REFACCIONES Y ACCES. MEN. D/EDIFICIOS	391.00	131.81	0.00	522.81
5.1.2.9.4	REF.Y ACC.MEN.EQPO D/CÓMP.Y TEC. D/INF.	2,950.00	0.00	0.00	2,950.00
5.1.2.9.6	REFACCIONES Y ACCES.MEN.D/EQPO D/TRANSP.	145,145.18	45,542.94	0.00	190,688.12
5.1.2.9.8	REFACCIONES Y ACC. MEN.D/MAQ.Y OTROS EQ.	2,811.97	16,826.00	0.00	19,637.97
5.1.2.9.9	REFAC.Y OTROS ACC.MEN.OTROS BIEN.MUEB.	7,286.00	3,200.00	0.00	10,486.00
5.1.3	SERVICIOS GENERALES	3,170,103.80	754,982.43	0.00	3,925,086.23
5.1.3.1	SERVICIOS BÁSICOS	892,753.76	205,812.62	0.00	1,098,566.38
5.1.3.1.1	ENERGÍA ELÉCTRICA	857,264.00	193,005.00	0.00	1,050,269.00
5.1.3.1.2	GAS	2,215.76	1,192.62	0.00	3,408.38
5.1.3.1.4	TELEFONÍA TRADICIONAL	2,119.00	0.00	0.00	2,119.00
5.1.3.1.5	TELEFONÍA CELULAR	2,345.00	429.00	0.00	2,774.00
5.1.3.1.7	SERV.D/ACCESO D/INTERNET, REDES Y PROCESAM. D/ INF.	28,810.00	11,186.00	0.00	39,996.00
5.1.3.2	SERVICIOS DE ARRENDAMIENTO	79,729.92	17,980.00	0.00	97,709.92
5.1.3.2.3	ARREND. D/MOB.Y EQPO.D/ADMÓN. EDUC. Y RECREATIVO	20,300.00	4,060.00	0.00	24,360.00
5.1.3.2.5	ARRENDAMIENTO DE EQUIPO DE TRANSPORTE	12,180.00	13,920.00	0.00	26,100.00
5.1.3.2.7	ARRENDAMIENTOS DE ACTIVOS INTANGIBLES	13,920.00	0.00	0.00	13,920.00
5.1.3.2.9	OTROS ARRENDAMIENTOS	33,329.92	0.00	0.00	33,329.92
5.1.3.3	SERVICIOS PROFESIONALES, CIENTÍFICOS Y TÉCNICOS Y OTROS SERVICIOS	20,598.12	8,767.28	0.00	29,365.40
5.1.3.3.2	SERV.D/DISEÑO, ARQ. ING.Y ACTIV. RELACIONADAS	1,914.00	0.00	0.00	1,914.00
5.1.3.3.4	SERVICIOS DE CAPACITACIÓN	1,856.00	0.00	0.00	1,856.00
5.1.3.3.6	SERV.D/APOYO ADMTVO. TRAD.FOTOCOP. E IMPRESIÓN	16,828.12	8,767.28	0.00	25,595.40
5.1.3.4	SERVICIOS FINANCIEROS, BANCARIOS Y COMERCIALES	39,514.61	3,058.36	0.00	42,572.97
5.1.3.4.5	SEGURO DE BIENES PATRIMONIALES	30,698.61	3,058.36	0.00	33,756.97
5.1.3.4.7	FLETES Y MANIOBRAS	8,816.00	0.00	0.00	8,816.00
5.1.3.5	SERVICIOS DE INSTALACIÓN, REPARACIÓN, MANTENIMIENTO Y CONSERVACIÓN	157,286.49	16,638.81	0.00	173,925.30
5.1.3.5.2	INST. REP. Y MANTTO. MOB. Y EQPO. ADM. EDUC. Y REC.	17,956.80	0.00	0.00	17,956.80
5.1.3.5.3	INST. REP. Y MANTTO. EQPO. COM. Y TECNOLOGÍA D/L INF.	450.00	1,580.01	0.00	2,030.01
5.1.3.5.4	INST. REP. Y MANTTO. D/EQPO. E INSTRUM. MÉDICO Y LAB.	1,392.00	0.00	0.00	1,392.00
5.1.3.5.5	REPAR. Y MANTTO D/ EQPO. D/ TRANSPORTE	135,631.69	15,058.80	0.00	150,690.49
5.1.3.5.7	INST. REP. Y MANT. D/MAQUINARIA, OTROS EQPOS. Y HERR.	1,624.00	0.00	0.00	1,624.00
5.1.3.5.8	SERV.D/ LIMPIEZA Y MANEJO DE DESECHOS	232.00	0.00	0.00	232.00
5.1.3.6	SERVICIOS DE COMUNICACIÓN SOCIAL Y PUBLICIDAD	27,840.00	6,960.00	0.00	34,800.00
5.1.3.6.1	DIFUSIÓN, RADIO, TV.Y MED.D/MEN.S/PRO. ACT. GUB.	27,840.00	6,960.00	0.00	34,800.00
5.1.3.7	SERVICIOS DE TRASLADO Y VIÁTICOS	20,805.00	22,093.65	0.00	42,898.65
5.1.3.7.2	PASAJES TERRESTRES	20,465.00	3,450.00	0.00	23,915.00
5.1.3.7.5	VIÁTICOS EN EL PAÍS	340.00	18,643.65	0.00	18,983.65
5.1.3.8	SERVICIOS OFICIALES	1,807,651.10	440,784.71	0.00	2,248,435.81
5.1.3.8.2	GASTOS DE ORDEN SOCIAL Y CULTURAL	1,807,651.10	440,784.71	0.00	2,248,435.81
5.1.3.9	OTROS SERVICIOS GENERALES	123,924.80	32,887.00	0.00	156,811.80
5.1.3.9.2	IMPUESTOS Y DERECHOS	28,043.00	10,300.00	0.00	38,343.00

MUNICIPIO DE EMILIANO ZAPATA TLAXCALA

RFC: MEZ9508157Q1

DE COMPROBACIÓN DE JUNIO 2023

0117



		SALDO ANT.:	CARGOS:	ABONOS:	SALDO:
5.1.3.9.6	OTROS GASTOS POR RESPONSABILIDADES	574.60	0.00	0.00	574.60
5.1.3.9.8	IMPTO.S/ NOMINAS Y OTROS DERIV.				
	RELACIÓN LABORAL	92,152.00	22,587.00	0.00	114,739.00
5.1.3.9.9	OTROS SERVICIOS GENERALES	3,155.20	0.00	0.00	3,155.20
5.2	TRANSFERENCIAS, ASIGNACIONES, SUBSIDIOS Y OTRAS AYUDAS	907,767.79	385,438.46	0.00	1,293,206.25
5.2.2	TRANSFERENCIAS AL RESTO DEL SECTOR PÚBLICO	207,550.55	207,550.55	0.00	415,101.10
5.2.2.2	TRANSFERENCIAS A ENTIDADES FEDERATIVAS Y MUNICIPIOS	207,550.55	207,550.55	0.00	415,101.10
5.2.2.2.1	TRANSF. OTORG. ENTID.FEDERATIVAS Y MUNICIPIOS	207,550.55	207,550.55	0.00	415,101.10
5.2.3	SUBSIDIOS Y SUBVENCIONES	97,298.60	11,420.80	0.00	108,719.40
5.2.3.1	SUBSIDIOS	97,298.60	11,420.80	0.00	108,719.40
5.2.3.1.8	OTROS SUBSIDIOS	97,298.60	11,420.80	0.00	108,719.40
5.2.4	AYUDAS SOCIALES	602,918.64	166,467.11	0.00	769,385.75
5.2.4.1	AYUDAS SOCIALES A PERSONAS	452,613.89	105,193.51	0.00	557,807.40
5.2.4.1.1	AYUDAS SOCIALES A PERSONAS	452,613.89	105,193.51	0.00	557,807.40
5.2.4.3	AYUDAS SOCIALES A INSTITUCIONES	150,304.75	61,273.60	0.00	211,578.35
5.2.4.3.1	AYUDAS SOCIALES A INSTITUCIONES DE ENSEÑANZA	150,304.75	61,273.60	0.00	211,578.35
5.6	INVERSIÓN PÚBLICA	0.00	63,800.00	0.00	63,800.00
5.6.1	INVERSION PUBLICA NO CAPITALIZABLE	0.00	63,800.00	0.00	63,800.00
5.6.1.1	CONSTRUCCION EN BIENES NO CAPITALIZABLE	0.00	63,800.00	0.00	63,800.00
8	CUENTAS DE ORDEN PRESUPUESTARIAS	0.00	18,996,129.26	18,996,129.26	0.00
8.1	LEY DE INGRESOS	0.00	6,940,347.76	6,940,347.76	0.00
8.1.1	LEY DE INGRESOS ESTIMADA	29,944,708.56	0.00	0.00	29,944,708.56
8.1.1.1	LEY DE INGRESOS ESTIMADA	29,944,708.56	0.00	0.00	29,944,708.56
8.1.2	LEY DE INGRESOS POR EJECUTAR	12,956,613.91	3,470,173.88	0.00	9,486,440.03
8.1.2.1	LEY DE INGRESOS POR EJECUTAR	12,956,613.91	3,470,173.88	0.00	9,486,440.03
8.1.4	LEY DE INGRESOS DEVENGADA	0.00	3,470,173.88	3,470,173.88	0.00
8.1.4.1	LEY DE INGRESOS DEVENGADA	0.00	3,470,173.88	3,470,173.88	0.00
8.1.5	LEY DE INGRESOS RECAUDADA	16,988,094.65	0.00	3,470,173.88	20,458,268.53
8.1.5.1	LEY DE INGRESOS RECAUDADA	16,988,094.65	0.00	3,470,173.88	20,458,268.53
8.2	PRESUPUESTO DE EGRESOS	0.00	12,055,781.50	12,055,781.50	0.00
8.2.1	PRESUPUESTO DE EGRESOS APROBADO	29,944,708.56	0.00	0.00	29,944,708.56
8.2.1.1	PRESUPUESTO DE EGRESOS APROBADO	29,944,708.56	0.00	0.00	29,944,708.56
8.2.2	PRESUPUESTO DE EGRESOS POR EJERCER	20,684,148.39	298,408.81	3,124,849.78	17,857,707.42
8.2.2.1	PRESUPUESTO DE EGRESOS POR EJERCER	20,684,148.39	298,408.81	3,124,849.78	17,857,707.42
8.2.3	MODIFICACIONES AL PRESUPUESTO DE EGRESOS APROBADO	0.00	298,408.81	298,408.81	0.00
8.2.3.1	AMPLIACIONES Y MODIFICACIONES POSITIVAS AL PRESUPUESTO DE EGRESOS APROBADO	1,325,533.30	0.00	298,408.81	1,623,942.11
8.2.3.2	REDUCCIONES Y MODIFICACIONES NEGATIVAS AL PRESUPUESTO DE EGRESOS APROBADO	1,325,533.30	298,408.81	0.00	1,623,942.11
8.2.4	PRESUPUESTO DE EGRESOS COMPROMETIDO	0.00	2,826,440.97	2,826,440.97	0.00
8.2.4.1	PRESUPUESTO DE EGRESOS COMPROMETIDO	0.00	2,826,440.97	2,826,440.97	0.00
8.2.5	PRESUPUESTO DE EGRESOS DEVENGADO	76,600.00	2,826,440.97	2,903,040.97	0.00
8.2.5.1	PRESUPUESTO DE EGRESOS DEVENGADO	76,600.00	2,826,440.97	2,903,040.97	0.00
8.2.6	PRESUPUESTO DE EGRESOS EJERCIDO	0.00	2,903,040.97	2,903,040.97	0.00
8.2.6.1	PRESUPUESTO DE EGRESOS EJERCIDO	0.00	2,903,040.97	2,903,040.97	0.00
8.2.7	PRESUPUESTO DE EGRESOS PAGADO	9,183,960.17	2,903,040.97	0.00	12,087,001.14
8.2.7.1	PRESUPUESTO DE EGRESOS PAGADO	9,183,960.17	2,903,040.97	0.00	12,087,001.14
TOTAL DE LA BALANZA:		0.00	31,657,376.72	31,657,376.72	0.00