



**EMILIANO  
ZAPATA**  
"CONSTRUIR UNIDOS"



**H. AYUNTAMIENTO  
DE EMILIANO ZAPATA**

Emiliano Zapata, Tlaxcala a 14 de julio de 2023

OFICIO: MEZP/21-24/23/0199

Asunto: Entrega de Anexos A, B y C (SRFT)

**ACUSE**

**C. P. ROMAN MUÑOZ CALVA**  
**DIRECTOR DE CONTABILIDAD GUBERNAMENTAL Y COORDINACIÓN**  
**HACENDARIA DE PLANEACIÓN Y FINANZAS DEL ESTADO DE TLAXCALA**  
**PRESENTE:**

Por medio del presente le envié un cordial saludo y al mismo tiempo me permito hacer entrega de los anexos A, B y C del Sistema de los Recursos Federales Transferidos correspondientes a los fondos FISM y FORTAMUN para el Segundo Trimestre del año 2023.

Sin otro particular, quedo a sus órdenes para cualquier comentario al respecto.

002395



SECRETARÍA  
DE FINANZAS



TLAXCALA  
UNA NUEVA HISTORIA

ATENTAMENTE  
"CONSTRUIR UNIDOS"



H. AYUNTAMIENTO  
EMILIANO ZAPATA, TLAX.  
- 2021 - 2024 -  
PRESIDENTE MUNICIPAL

LIC. EDGAR MACIAS MORENO

PRESIDENTE MUNICIPAL CONSTITUCIONAL  
EMILIANO ZAPATA, TLAXCALA

11-13am  
21 JUL. 2023  
MEN.  
**RECIBIDO**  
DIRECCIÓN DE CONTABILIDAD  
GUBERNAMENTAL Y  
COORDINACIÓN HACENDARIA



Dirección de Obras Públicas Emiliano Zapata Tlax &lt;e.zapata1obras@gmail.com&gt;

**Entrega de anexos A, B y C del sistema SRFT - EMILIANO ZAPATA, TLAXCALA**

1 mensaje

Dirección de Obras Públicas Emiliano Zapata Tlax &lt;e.zapata1obras@gmail.com&gt;

14 de julio de 2023, 17:18

Para: Coordinación Hacendaría &lt;coordinacion.hacendaria@finanzastlax.gob.mx&gt;, coordinacionhacendaria@outlook.com, Contabilidad SPF &lt;fondosfederales.srft@finanzastlax.gob.mx&gt;

C. P. ROMAN MUÑOZ CALVA,

Por medio del presente le envío un cordial saludo, y al mismo tiempo me permito hacer entrega de los anexos A, B y C del Sistema de Recursos Federales Transferidos correspondientes a los fondos FISM, FORTAMUN y PRODDER para el informe definitivo del año 2022.

De igual forma adjunto los informes correspondientes al segundo trimestre del año 2023 para los fondos FAISMUN Y FORTAMUN.

Sin otro particular, quedo a sus órdenes para cualquier duda o aclaración.

Saludos cordiales,

**EMILIANO  
ZAPATA**  
"CONSTRUIR UNIDOS"**Ing. Fernando Carreón Vela**

Dirección de obras publicas

- ☎ (241) 415 8111 Ext. 105
- ✉ e.zapata1obras@gmail.com
- 📍 Calle Emiliano Zapata No. 1. Colonia Centro, Emiliano Zapata, Tlaxcala. C.P. 90547

**2 adjuntos** **Segundo Trimestre 2023.pdf**  
6720K **informe Definitivo.pdf**  
7633K


Sistema de Recursos Federales Transferidos SRFT

Ejercicio del Gasto


Trimestre a reportar: Segundo trimestre de 2023

Entidad Federativa: TLAXCALA  
Municipio: EMILIANO ZAPATA

Ciclo del Recurso	Tipo del Recurso	Fondo		Reintegrados	Partidas	Avance Financiero				Observaciones			
		Clave Ramo	Clave de Programa			Programa Fondo Convenio Específico	Remanente Financiero	Recaudado (Administrado)	Comprometido		Devengado	Pagado	
2023	FEDERALES (APORTACIONES, SUBSIDIOS Y CONVENIOS)	33	1004	FAIS Municipal y de las Demarcaciones Territoriales del Distrito Federal	2	613	10,163,281.00	10,163,281.00	6,097,088.00	0.00	0.00	0.00	Se ingresó todo el monto en esta partida porque actualmente no se tienen proyectos registrados en la MIDS.



Ing. Fernando Carreón Veja  
Elaboró





MUNICIPIO DE EMILIANO ZAPATA  
 ANEXO C, BASE PARA LA VALIDACIÓN EN EL "SISTEMA DE LOS RECURSOS FEDERALES TRANSFERIDOS"  
 INDICADORES 2023

FONDO DE APORTACIONES PARA LA INFRAESTRUCTURA SOCIAL (FAISMUN)

FRECUENCIA DE MEDICIÓN "TRIMESTRAL"

PORCENTAJE DE PROYECTOS COMPLEMENTARIOS REGISTRADOS EN LA MIDS

Método de Cálculo	Periodo	PLANEADO			ALCANZADA			Justificación de Variaciones
		Meta Planeada	Numerador	Denominador	Meta Alcanzada	Numerador	Denominador	
(Sumatoria de proyectos complementarios registrados en la MIDS al trimestre correspondiente/Sumatoria de proyectos totales registrados en la MIDS al trimestre correspondiente)*100	1er. Trimestre	#DIV/0!	0	0	#DIV/0!	0	0	Al momento de este reporte, no se han registrado proyectos en la MIDS
	2do. Trimestre	50%	1	2	#DIV/0!	0	0	Al momento de este reporte, no se han registrado proyectos en la MIDS
	3er. Trimestre	43%	3	7	#DIV/0!			
	4to. Trimestre	33%	4	12	#DIV/0!			

MUNICIPIO DE EMILIANO ZAPATA  
 ANEXO C, BASE PARA LA VALIDACIÓN EN EL "SISTEMA DE LOS RECURSOS FEDERALES TRANSFERIDOS"  
 INDICADORES 2023

FONDO DE APORTACIONES PARA LA INFRAESTRUCTURA SOCIAL (FAISMUN)

FRECUENCIA DE MEDICIÓN "TRIMESTRAL"

PORCENTAJE DE PROYECTOS DE CONTRIBUCIÓN DIRECTA REGISTRADOS EN LA MIDS

Método de Cálculo	Periodo	PLANEADO			ALCANZADA			Justificación de Variaciones
		Meta Planeada	Numerador	Denominador	Meta Alcanzada	Numerador	Denominador	
(Sumatoria de proyectos de Contribución Directa registrados en la MIDS al trimestre correspondiente/Sumatoria de proyectos totales registrados en la MIDS al trimestre correspondiente)*100	1er. Trimestre	#DIV/0!	0	0	#DIV/0!	0	0	Al momento de este reporte, no se han registrado proyectos en la MIDS
	2do. Trimestre	50%	1	2	#DIV/0!	0	0	Al momento de este reporte, no se han registrado proyectos en la MIDS
	3er. Trimestre	57%	4	7	#DIV/0!			
	4to. Trimestre	67%	8	12	#DIV/0!			

MUNICIPIO DE EMILIANO ZAPATA  
 ANEXO C, BASE PARA LA VALIDACIÓN EN EL "SISTEMA DE LOS RECURSOS FEDERALES TRANSFERIDOS"  
 INDICADORES 2023

FONDO DE APORTACIONES PARA LA INFRAESTRUCTURA SOCIAL (FAISMUN)

FRECUENCIA DE MEDICIÓN "TRIMESTRAL"

PORCENTAJE DE PROYECTOS DE OTROS PROYECTOS REGISTRADOS EN LA MIDS

Método de Cálculo	Periodo	PLANEADO			ALCANZADA			Justificación de Variaciones
		Meta Planeada	Numerador	Denominador	Meta Alcanzada	Numerador	Denominador	
(Sumatoria de proyectos de Otros Proyectos registrados en la MIDS al trimestre correspondiente/Sumatoria de proyectos totales registrados en la MIDS al trimestre correspondiente)*100	1er. Trimestre	#DIV/0!	0	0	#DIV/0!	0	0	Al momento de este reporte, no se han registrado proyectos en la MIDS
	2do. Trimestre	0%	0	2	#DIV/0!	0	0	Al momento de este reporte, no se han registrado proyectos en la MIDS
	3er. Trimestre	0%	0	7	#DIV/0!			
	4to. Trimestre	0%	0	12	#DIV/0!			

ESTADOS UNIDOS MEXICANOS  
  
 H. AYUNTAMIENTO  
 EMILIANO ZAPATA, TLAX.  
 2021 - 2024  
 OBRAS PÚBLICAS

Ing. Fernando Carréon Vela  
 Elaboró

ESTADOS UNIDOS MEXICANOS  
  
 H. AYUNTAMIENTO  
 EMILIANO ZAPATA, TLAX.  
 2021 - 2024  
 PRESIDENTE MUNICIPAL

Lic. Edgar Macías Moreno  
 Autorizó



Sistema de Recursos Federales Transferidos SRFT

Ejercicio del Gasto

Trimestre a reportar: Segundo trimestre de 2023

Entidad Federativa: TLAXCALA  
Municipio: EMILIANO ZAPATA

Ciclo del Recurso	Tipo del Recurso	Fondo		Programa Fondo Convento Especifico	Rendimiento Financiero	Reasignos	Partidas		Avance Financiero						Pagado	Observaciones
		Clave Rango	Clave de Programa				Tipo Gasto	Partida General	Aprobado	Modificado	Recaudado (Ministrado)	Comprometido	Devengado	Ejercido		
2023	FEDERALES (APORTACIONES, SUBSIDIOS Y CONVENIOS)	33	1006	FORTAMUN	30.72	30.00	1	113	1,550,700.50	1,550,700.50	800,000.00	520,244.25	520,244.25	520,244.25	520,244.25	
2023	FEDERALES (APORTACIONES, SUBSIDIOS Y CONVENIOS)	33	1006	FORTAMUN			1	291	431,610.26	431,610.56	309,089.00	241,944.90	241,944.90	241,944.90	241,944.90	
2023	FEDERALES (APORTACIONES, SUBSIDIOS Y CONVENIOS)	33	1007	FORTAMUN			1	271	100,000.00	100,000.00	30,000.00	0.00	0.00	0.00	0.00	
2023	FEDERALES (APORTACIONES, SUBSIDIOS Y CONVENIOS)	33	1006	FORTAMUN			1	365	178,834.01	178,840.94	80,000.00	78,603.11	78,603.11	78,603.11	78,603.11	
2023	FEDERALES (APORTACIONES, SUBSIDIOS Y CONVENIOS)	33	1006	FORTAMUN			1	392	56,005.00	56,005.00	30,000.00	27,442.00	27,442.00	27,442.00	27,442.00	
2023	FEDERALES (APORTACIONES, SUBSIDIOS Y CONVENIOS)	33	1010	FORTAMUN			1	311	1,905,353.85	1,905,353.85	760,000.00	750,289.00	750,289.00	750,289.00	750,289.00	
2023	FEDERALES (APORTACIONES, SUBSIDIOS Y CONVENIOS)	33	1011	FORTAMUN			1	299	168,800.00	168,800.00	160,000.00	0.00	0.00	0.00	0.00	
2023	FEDERALES (APORTACIONES, SUBSIDIOS Y CONVENIOS)	33	1012	FORTAMUN			1	695	20,000.00	20,000.00	20,000.00	0.00	0.00	0.00	0.00	





BASE PARA LA VALIDACIÓN EN EL "SISTEMA DE LOS RECURSOS FEDERALES TRANSFERIDOS"  
 Sistema de Recursos Federales Transferidos SRFT

Destino del Gasto

Trimestre a reportar: Segundo Trimestre de 2021

Entidad Federativa: TLAXCALA  
 Municipio: EMILIANO ZAPATA

FOLIO	NOMBRE	Clave Ramal	Clave de Pb	Programa Fondo Convenio Especifico	AVANCE (%)		AVANCE FINANCIERO							Observaciones	
					Fisico	Financiero (%)	Aprobado	Modificado	Recaudado (Ingresos)	Comprometido	Devengado	Ejercido	Pegado		
FFM2346001	PAGO DE SALARIO A LA POLICIA MUNICIPAL	33	1005	FORTAMUN	33.03	33.03%	1,550,768.58	1,550,768.58	800,000.00	620,244.25	520,244.25	520,244.25	520,244.25	520,244.25	
FFM2346002	COMBUSTIBLE PARA PATRULLAS	33	1005	FORTAMUN	56.06	56.06%	431,610.56	431,610.56	308,684.00	241,944.80	241,944.80	241,944.80	241,944.80	241,944.80	
FFM2346003	ADQUISICION DE EQUIPO Y UNIFORMES PARA POLICIAS	33	1005	FORTAMUN	-	0	100,000.00	100,000.00	30,000.00	0.00	0.00	0.00	0.00	0.00	
FFM2346004	MANUTENIMIENTO Y REPARACION DE PATRULLAS	33	1005	FORTAMUN	44.40	44.40%	176,634.01	176,634.01	80,000.00	78,563.11	78,563.11	78,563.11	78,563.11	78,563.11	
FFM2346005	PAGO DE DERECHOS A CONAGUA	33	1005	FORTAMUN	49.00	49.00%	56,005.00	56,005.00	30,000.00	27,442.00	27,442.00	27,442.00	27,442.00	27,442.00	
FFM2346006	ENERGIA ELECTRICA (ALUMBRADO PUBLICO)	33	1005	FORTAMUN	25.76	25.76%	681,179.00	681,179.00	180,000.00	175,487.00	175,487.00	175,487.00	175,487.00	175,487.00	
FFM2346007	ENERGIA ELECTRICA DE LOS POZOS	33	1005	FORTAMUN	46.65	46.65%	1,224,174.85	1,224,174.85	600,000.00	574,802.00	574,802.00	574,802.00	574,802.00	574,802.00	
FFM2346008	REHABILITACION DE ALUMBRADO PUBLICO	33	1005	FORTAMUN	-	0	166,800.00	166,800.00	160,000.00	0.00	0.00	0.00	0.00	0.00	
FFM2346009	MANUTENIMIENTO REPARACION Y ADQUISICION DE EQUIPO DE RADIODCOMUNICACION	33	1005	FORTAMUN	-	0	20,000.00	20,000.00	20,000.00	0.00	0.00	0.00	0.00	0.00	
							4,417,372.00	4,417,372.00	2,208,684.00	1,627,483.16	1,627,483.16	1,627,483.16	1,627,483.16	1,627,483.16	



**MUNICIPIO DE EMILIANO ZAPATA  
 ANEXO C, BASE PARA LA VALIDACIÓN EN EL "SISTEMA DE LOS RECURSOS FEDERALES TRANSFERIDOS"  
 INDICADORES 2023**

**FONDO DE APORTACIONES PARA EL FORTALECIMIENTO DE LOS MUNICIPIOS (FORTAMUN)**

**FRECUENCIA DE MEDICIÓN "TRIMESTRAL"**

**INDICE EN EL EJERCICIO DE RECURSOS**

Método de Cálculo	Período	PLANEADO			ALCANZADA			Justificación de Variaciones
		Meta Planeada	Numerador	Denominador	Meta Alcanzada	Numerador	Denominador	
(Gasto ejercido del FORTAMUN DF por el municipio o demarcación territorial / Monto anual aprobado del FORTAMUN DF al municipio o demarcación territorial)*100	1er. Trimestre	25%	1,104,342.00	4,417,372.00	16%	685,100.30	4,417,372.00	Derivado de que la ministración del fondo se realiza el último día del mes el devengo de los gastos se queda por ejercer el mes proximo siguiente.
	2do. Trimestre	25%	1,104,342.00	4,417,372.00	37%	1,627,483.2	4,417,372.0	Derivado de que la ministración del fondo se realiza el último día del mes el devengo de los gastos se queda por ejercer el mes proximo siguiente.
	3er. Trimestre	25%	1,104,342.00	4,417,372.00	#iDIV/0!			
	4to. Trimestre	25%	1,104,346.00	4,417,372.00	#iDIV/0!			

**MUNICIPIO DE EMILIANO ZAPATA  
 ANEXO C, BASE PARA LA VALIDACIÓN EN EL "SISTEMA DE LOS RECURSOS FEDERALES TRANSFERIDOS"  
 INDICADORES 2023**

**FONDO DE APORTACIONES PARA EL FORTALECIMIENTO DE LOS MUNICIPIOS (FORTAMUN)**

**FRECUENCIA DE MEDICIÓN "SEMESTRAL"**

**INDICE DE DEPENDENCIA FINANCIERA**

Método de Cálculo	Período	PLANEADO			ALCANZADA			Justificación de Variaciones
		Meta Planeada	Numerador	Denominador	Meta Alcanzada	Numerador	Denominador	
(Recursos ministrados del FORTAMUN DF al municipio o demarcación territorial / Ingresos propios registrados por el municipio o demarcación territorial del Distrito Federal)	1er. Semestre	465%	2,208,684.00	475,291.60	652%	2,208,684.0	338,741.5	La meta planeada se incrementó de acuerdo a los lineamientos de SRF, para que los porcentajes fueran un informes en ambos semestres. En lo referente a los ingresos
	2do. Semestre	465%	2,208,686.00	475,291.60	#iDIV/0!			

**MUNICIPIO DE EMILIANO ZAPATA**  
**ANEXO C, BASE PARA LA VALIDACIÓN EN EL "SISTEMA DE LOS RECURSOS FEDERALES TRANSFERIDOS"**  
**INDICADORES 2023**

**FONDO DE APORTACIONES PARA EL FORTALECIMIENTO DE LOS MUNICIPIOS (FORTAMUN)**

**FRECUENCIA DE MEDICIÓN "TRIMESTRAL"**  
**INDICE DE APLICACIÓN PRIORITARIA DE RECURSOS**

**PORCENTAJE DE RECURSOS FORTAMUN RECIBIDOS POR MUNICIPIOS Y DEMARCACIONES TERRITORIALES DE LA CIUDAD DE MÉXICO**

Método de Cálculo	Período	PLANEADO		ALCANZADA		Justificación de Variaciones		
		Meta Planeada	Numerador	Denominador	Meta Alcanzada		Numerador	Denominador
(Recursos transferidos del FORTAMUN al municipio o demarcación territorial de la Ciudad de México/ Monto anual aprobado del FORTAMUN en el municipio o demarcación territorial de la Ciudad de México ) * 100	1er. Trimestre	25%	1,104,342.00	4,417,372.00	25%	1,104,343.00	4,417,372.00	
	2do. Trimestre	25%	1,104,342.00	4,417,372.00	50%	2,208,684.0	4,417,372.0	
	3er. Trimestre	25%	1,104,342.00	4,417,372.00	#DIV/0!			
	4to. Trimestre	25%	1,104,346.00	4,417,372.00	#DIV/0!			

**MUNICIPIO DE EMILIANO ZAPATA**  
**ANEXO C, BASE PARA LA VALIDACIÓN EN EL "SISTEMA DE LOS RECURSOS FEDERALES TRANSFERIDOS"**  
**INDICADORES 2023**

**FONDO DE APORTACIONES PARA EL FORTALECIMIENTO DE LOS MUNICIPIOS (FORTAMUN)**

**FRECUENCIA DE MEDICIÓN "ANUAL"**  
**INDICE DE APLICACIÓN PRIORITARIA DE RECURSOS**

Método de Cálculo	Período	PLANEADO		ALCANZADA		Justificación de Variaciones		
		Meta Planeada	Numerador	Denominador	Meta Alcanzada		Numerador	Denominador
((Gasto ejercido en Obligaciones Financieras + Gasto ejercido en Pago por Derechos de Agua + Gasto ejercido en Seguridad Pública + Gasto ejercido en Inversión) / (Gasto total ejercido del FORTAMUN DF)) * 100	4to. Trimestre	100%	4,417,372.00	4,417,372.00	#DIV/0!			


**MUNICIPIO DE EMILIANO ZAPATA**  
**ANEXO C, BASE PARA LA VALIDACIÓN EN EL "SISTEMA DE LOS RECURSOS FEDERALES TRANSFERIDOS"**  
**INDICADORES 2023**  
**FONDO DE APORTACIONES PARA EL FORTALECIMIENTO DE LOS MUNICIPIOS (FORTAMUN)**  
**FRECUENCIA DE MEDICIÓN "ANUAL"**  
**TASA DE VARIACIÓN DEL INGRESO DISPONIBLE DEL MUNICIPIO O DEMARCACIÓN TERRITORIAL DE LA CIUDAD DE MÉXICO**

Método de Cálculo	Periodo	PLANEADO		ALCANZADA		Justificación de Variaciones
		Meta Planeada	Numerador	Meta Alcanzada	Numerador	
[(Ingreso disponible municipal o de la demarcación territorial de la Ciudad de México en el año t / Ingreso disponible municipal o de la demarcación territorial de la Ciudad de México del año t-1)-1]*100	4to. Trimestre	105%	29,944,708.50	28,495,719.00	#DIV/0!	

\* Numerador y Denominador (MONTOS \$), son los Campos a requisitar de conformidad a las variables establecidas para cada una de las fórmulas.  
 \*\* Requisitar Meta Planeada para todos los casos.  
 \*\*\* Requisitar Meta Alcanzada solo para los períodos de reporte correspondiente al trimestre



Ing. Fernando Carreón Vela  
 Elaboró



Lic. Edgar Macías Moreno  
 Autorizó

## SRFT "Segundo trimestre 2023"

- Ejercicio del gasto (FORTAMUN)

**Carga Ejercicio del Gasto**

Inicio - Carga Ejercicio del Gasto

Instrucciones y Catálogos Paso 1: Carga de plantillas Paso 2: Consulta información

Información de carga

- Iniciando validación del archivo: `plantillaEG_FORTAMUN_2023_2o.csv`
- > ¡La verificación de registros se ha realizado correctamente! No se detectaron errores por lo cual ya se puede realizar la carga de los registros.
- > Total de registros validados 1.
- > El identificador de carga es: 350,241.

Historial de cargas

Identificador	Fecha	Archivo	Estatus	Información	Archivos	Acción
350241	14/7/2023 4:54 PM	plantillaEG_FORTAMUN_2023_2o.csv	Terminado	-> ¡La verificación de registros se ha realizado correctamente! No se detectaron errores por lo	Descargar ítems	Eliminar

- Indicadores (FORTAMUN)

Indica en el Ejercicio de Recursos

Porcentaje

Tipo: Gestión Sentido: Ascendente

Línea Base

Avances

Periodo	Meta	Numerador	Denominador	Meta Modificada	Numerador	Denominador	Avance	Numerador	Denominador
PRIMER TRIMESTRE	24.99998	1104342	4417372	24.99998	1104342	4417372	15.50923	685100.3	4417372
SEGUNDO TRIMESTRE	24.99998	1104342	4417372	24.99998	1104342	4417372	36.84279	1627483.2	4417372
TERCER TRIMESTRE	24.99998	1104342	4417372	24.99998	1104342	4417372			
CUARTO TRIMESTRE	25.00007	1104346	4417372	25.00007	1104346	4417372			

Recordatorio Apertura Segund... ..Seguimiento de los Recursos... Google Calendar - Semana del... Nueva pestaña

Porcentaje de recursos FORTAMUN recibidos por municipios y de Porcentaje

Tipo: Gestión Sentido: Ascendente

Línea Base

Avances

Periodo	Meta	Numerador	Denominador	Meta Modificada	Numerador	Denominador	Avance	Numerador	Denominador
PRIMER TRIMESTRE	24.99998	1104342	4417372	24.99998	1104342	4417372	25	1104343	4417372
SEGUNDO TRIMESTRE	24.99998	1104342	4417372	24.99998	1104342	4417372	49.99995	2208684	4417372
TERCER TRIMESTRE	24.99998	1104342	4417372	24.99998	1104342	4417372			
CUARTO TRIMESTRE	25.00007	1104346	4417372	25.00007	1104346	4417372			

Solicitar Validación

www.mst.hacienda.gob.mx

21°C. Mayorm. nubla... 04:57 p. m. 14/07/2023

Recordatorio Apertura Segund... ..Seguimiento de los Recursos Fed... Google Calendar - Semana del... Nueva pestaña

https://www.mst.hacienda.gob.mx/rh-web/indicadores/avances.co?indicador=179967&ent=295&mxn=46&ng=avances&

ID: 179967 Nivel: Propósito Método de Cálculo: Recursos ministrados del FORTAMUN al municipio o demarcación territorial/ingresos propios registrados por el municipio o demarcación territorial de la Ciudad de México

Nombre: Índice de Dependencia Financiera Unidad de Medida: Otra

Tipo: Estratégico Sentido: Descendente

Línea Base

Avances

Periodo	Meta	Numerador	Denominador	Meta Modificada	Numerador	Denominador	Avance	Numerador	Denominador
SEGUNDO TRIMESTRE	4.64701	2206684	475291.6	4.64701	2206684	475291.6	6.52020	2206684	338741.5
CUARTO TRIMESTRE	4.64701	2206686	475291.6	4.64701	2206686	475291.6			

Inicio Cancelar Processing Order

22°C. Mayorm. nubla... 04:59 p. m. 14/07/2023

# SRFT "Segundo trimestre 2023"

- Ejercicio del gasto (FISM)

**Carga Ejercicio del Gasto**

Instrucciones y Catálogos    Paso 1: Carga de plantillas    Paso 2: Consulta información    Inicio: Carga Ejercicio del Gasto    Tiempo restante: 3 días, 24:00 hrs.

**Información de carga**

- Iniciando validación del archivo: plantillaEG FAISMUN 2023 2doTRIMESTRE.csv
- >La verificación de registros se ha realizado correctamente! No se detectaron errores por lo cual ya se puede realizar la carga de los registros.
- >Total de registros validados 1.
- >El identificador de carga es: 348,248.

**Historial de cargas**

Identificador	Fecha	Archivo	Estatus	Información	Archivos	Acción
348248	14/7/2023 12:37 PM	plantillaEG FAISMUN 2023 2doTRIMESTRE.csv	Terminado	->La verificación de registros se ha realizado correctamente! No se detectaron errores por lo	Descargar ítems	Eliminar

- Indicadores (FISM)

Porcentaje de proyectos Complementarios registrados en la MID2    Porcentaje

Tipo: Gestión    Sentido: Descendente

**Línea Base**

**Avances**

Periodo	Meta	Numerador	Denominador	Meta Modificada	Numerador	Denominador	Avance	Numerador	Denominador
PRIMER TRIMESTRE	0	0	0	0	0	0	0	0	0
SEGUNDO TRIMESTRE	50	1	2	50	1	2	0	0	0
TERCER TRIMESTRE	42.85714	3	7	42.85714	3	7			
CUARTO TRIMESTRE	33.33333	4	12	33.33333	4	12			

Recordatorio Apertura Segund... Seguimiento de los Recursos Fed... Google Calendar - Semana del... Nueva pestaña

https://www.mst.hacienda.gob.mx/.../web/indicadores/avances.do?indicador=178323&ent=295&mun=469&pg=avances/

Porcentaje de otros proyectos registrados en la MIDS: Porcentaje

Tipo: Gestión Sentido: Descendente

Línea Base

Avances

Periodo	Meta	Numerador	Denominador	Meta Modificada	Numerador	Denominador	Avance	Numerador	Denominador
PRIMER TRIMESTRE	0	0	0	0	0	0	0	0	0
SEGUNDO TRIMESTRE	0	0	2	0	0	2	0	0	0
TERCER TRIMESTRE	0	0	7	0	0	7			
CUARTO TRIMESTRE	0	0	12	0	0	12			

24°C, Mayorm, soleado 12:43 p.m. 14/07/2023

Recordatorio Apertura Segund... Seguimiento de los Recursos Fed... Google Calendar - Semana del... Nueva pestaña

https://www.mst.hacienda.gob.mx/.../web/indicadores/avances.do?indicador=181467&ent=295&mun=469&pg=avances/

Porcentaje de proyectos de contribución directa registrados en la: Porcentaje

Tipo: Gestión Sentido: Ascendente

Línea Base

Avances

Periodo	Meta	Numerador	Denominador	Meta Modificada	Numerador	Denominador	Avance	Numerador	Denominador
PRIMER TRIMESTRE	0	0	0	0	0	0	0	0	0
SEGUNDO TRIMESTRE	50	1	2	50	1	2	0	0	0
TERCER TRIMESTRE	57.14286	4	7	57.14286	4	7			
CUARTO TRIMESTRE	66.66667	6	12	66.66667	6	12			

www.mst.hacienda.gob.mx 24°C, Mayorm, soleado 12:52 p.m. 14/07/2023